

# ENTLA Alu-Therma 62 mm verglast mit Doppel vorgehängt

**Anwendung:** **Aussentüre im Wohnungs- und Objektbau  
Blendrahmen stumpf**

## Türblatt

|                             |  |
|-----------------------------|--|
| Türdicke:                   | 62 mm (roh ohne dekorative Beschichtung)   |
| Mittellage:                 | Spezial Mittellage 47 mm   |
| Deckplatten:                | beidseitig MDF-Exterior-Deck mit 0.4 mm Aluminium-Einlage<br>auf Okumé-Absperr                         |
| dekorative Beschichtung:    | Furnier, Schichtstoffplatten   |
| Oberfläche:                 | roh, hydrophobiert und grundiert, farblos lasiert, geölt, gewachst,<br>deckend lackiert nach RAL / NCS |
| Glas:                       | 3-fach Isolierglas 37.5 mm (beidseitig mit VSG 6-2)  |
| Mind. Friesbreite Türblatt: | 4-seitig 220 mm  |
| Kante:                      | Sipo (Standard)<br>oder freie Holzwahl   |
| technische Daten:           | siehe Datenblatt   |

## Doppel vorgehängt

|                          |  |
|--------------------------|--|
| Material:                | MDF-Exterior 18 mm / MDF Medite Tricoya 18 mm  |
| dekorative Beschichtung: | Furnier  |
| Oberfläche:              | roh, hydrophobiert und grundiert, farblos lasiert, geölt, gewachst,<br>deckend lackiert nach RAL / NCS |

## Rahmen

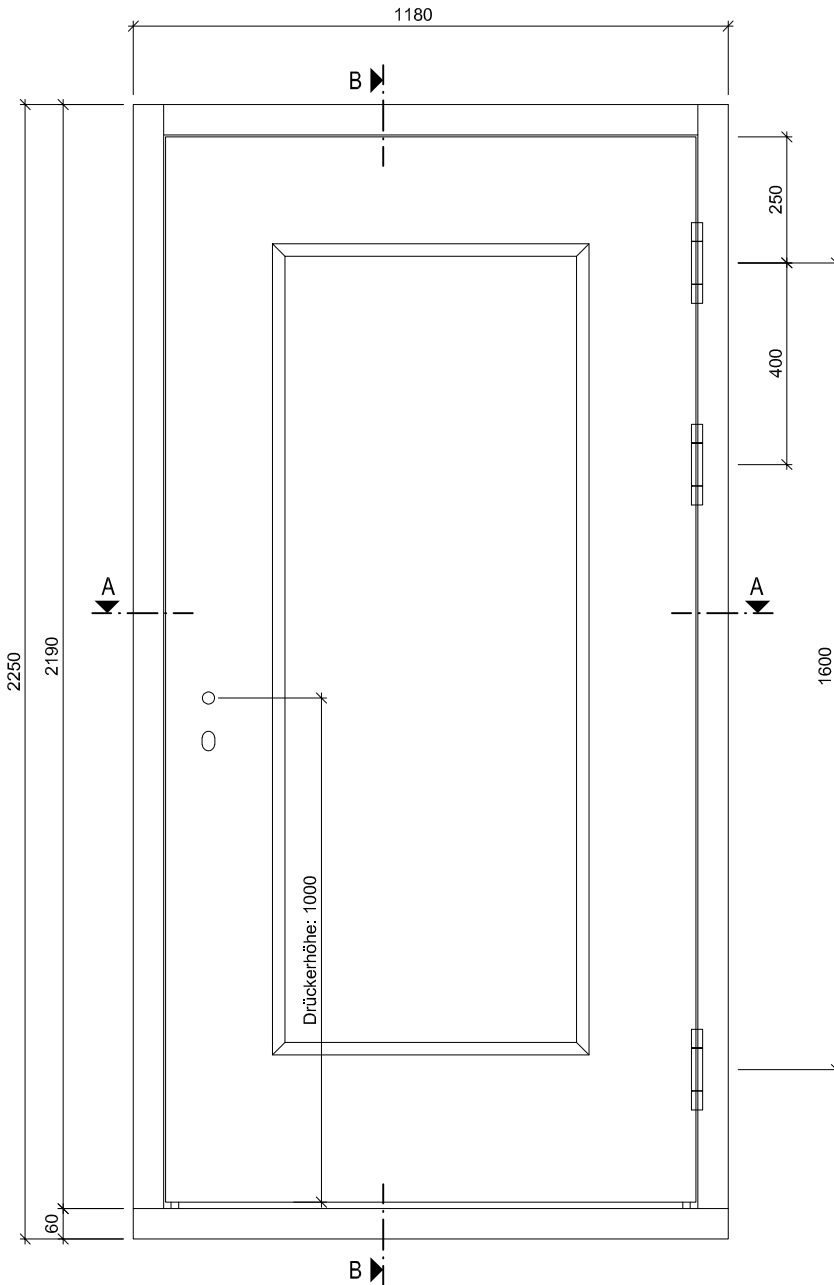
|              |  |
|--------------|--|
| Holzart:     | Sipo (Standard)<br>oder freie Holzwahl   |
| Querschnitt: | 90 x 80 mm (Standard)  |
| Oberfläche:  | roh, hydrophobiert und grundiert, farblos lasiert, geölt, gewachst,<br>deckend lackiert nach RAL / NCS |

## Standard - Beschläge

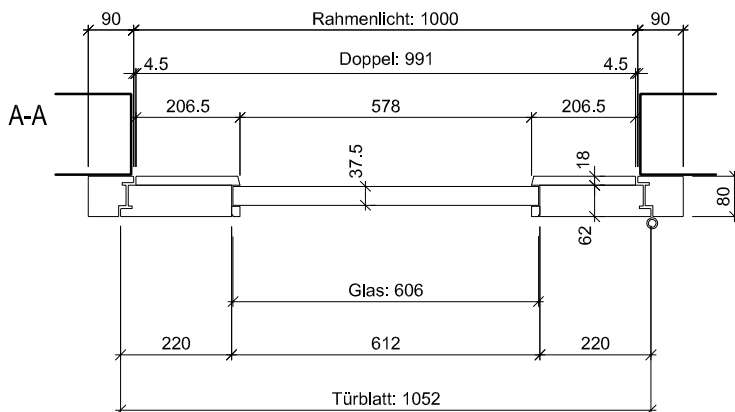
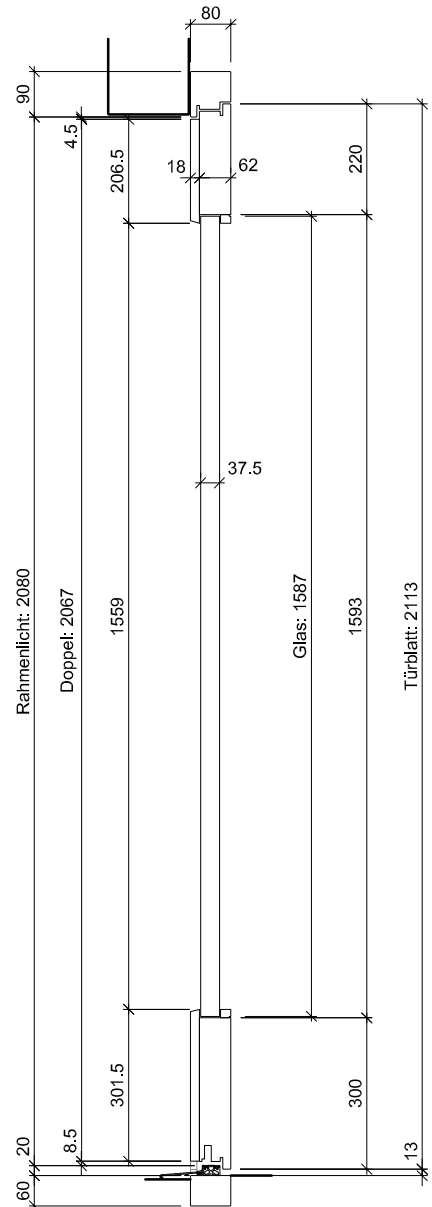
|                  |   |
|------------------|---|
| Schloss:         | Mehrpunktverschluss z.B. Glutz Mint / MSL Tribloc |
| Band:            | z.B. VX 7939/160 FD / Sassba 11R 3-D 20/112       |
| Schliessblech:   | z.B. Glutz B-1151 / 1153                          |
| Schwellenprofil: | z.B. Hebgo 173                                    |
| Absenkdichtung:  | Planet HS   |



Ansicht



B-B



ENTLA Alu-Therma 62 mm

AUSFÜHRUNGSBESCHREIB:  
 ENTLA Alu-Therma 62 mm mit Glasausschnitt  
 mit Doppel vorgehängt 18 mm  
 Blendrahmen 90/80 mm

Mst. 1:2

Erstellt: 25.02.2022

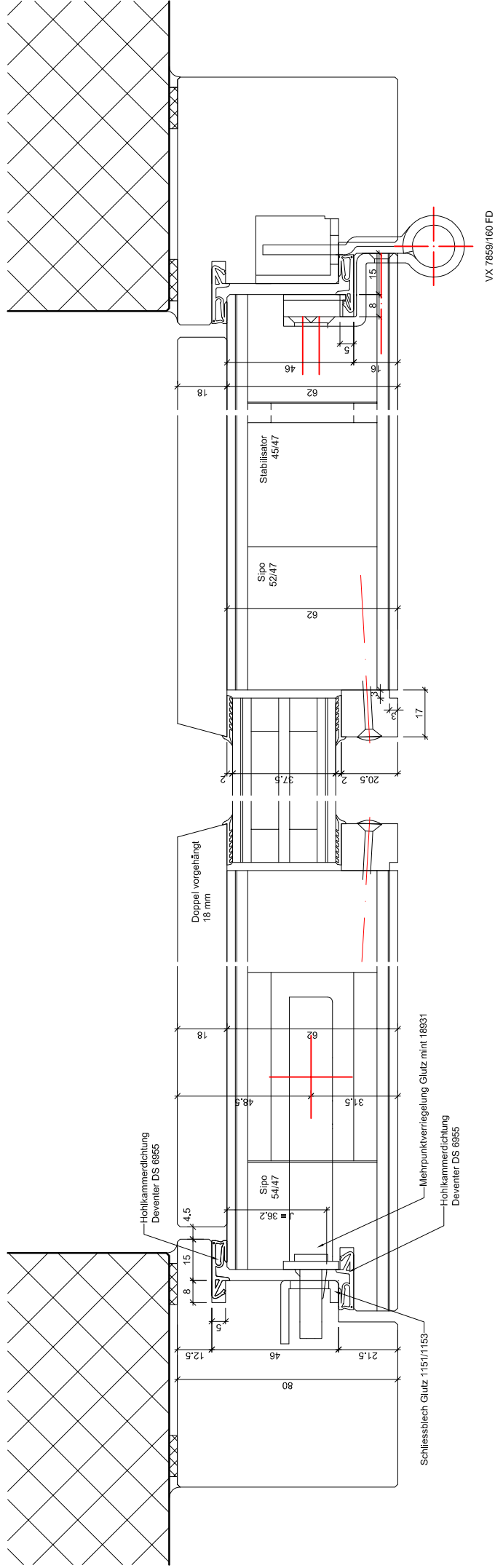
Überarb:  
 Sachbearbeiter  
 Marco Müller

Plan Nr.: A15562-210648

ENTLA AG  
 Holzindustrie  
 CH-6162 Entlebuch  
 Telefon 041 480 14 62  
 Telefax 041 480 33 62  
 avor@entla.ch

© by ENTLA AG

Detail A-A

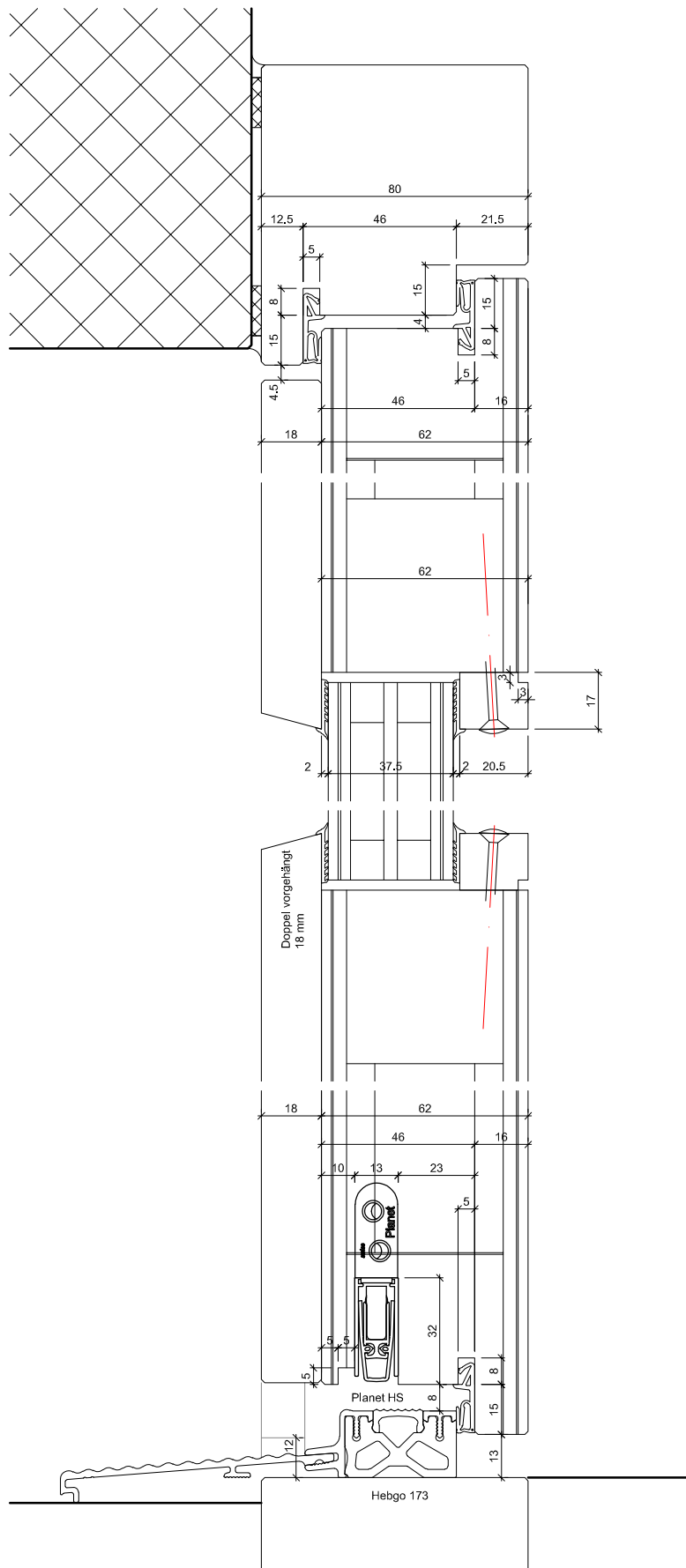


**ENTLA Alu-Therma 62 mm**

**AUSFÜHRUNGSBESCHREIBUNG:**  
 ENTLA Alu-Therma 62 mm mit Glasausschnitt  
 mit Doppel vorgehängt 18 mm  
 Blendrahmen 90/80 mm

|                         |  |   |
|-------------------------|--|---|
| Mst. 1:2                | Erstellt: 25.02.2022                       | ENTLA AG<br>Holzindustrie<br>CH-6162 Entlebuch<br>Telefon 041 480 14 62<br>Telefax 041 480 33 62<br>avor@entla.ch |
|                         | Überarb:<br>Sachbearbeiter<br>Marco Müller |   |
| Plan Nr.: A15562-210648 |  | © by ENTLA AG   |

Detail B-B



|   |  |   |
|---|--|---|
| <p><b>ENTLA Alu-Therma 62 mm</b></p>  | <p>Mst. 1:2</p>  | <p>ENTLA AG<br/>Holzindustrie<br/>CH-6162 Entlebuch<br/>Telefon 041 480 14 62<br/>Telefax 041 480 33 62<br/>avor@entla.ch</p> |
| <p>AUSFÜHRUNGSBESCHRIEB:<br/>ENTLA Alu-Therma 62 mm mit Glasausschnitt<br/>mit Doppel vorgehängt 18 mm<br/>Blendrahmen 90/80 mm</p> | <p>Erstellt: 25.02.2022<br/>Überarb:<br/>Sachbearbeiter<br/>Marco Müller</p> | <p>© by ENTLA AG</p>  |
|   | <p>Plan Nr.: A15562-210648</p>   |   |