

ENTLA Alu-Therma 62 mm mit Doppel vorgehängt

Anwendung: **Aussentüre im Wohnungs- und Objektbau
Blendrahmen überfälzt**

Türblatt

Türdicke:	62 mm (roh ohne dekorative Beschichtung)
Mittellage:	Spezial Mittellage 47 mm
Deckplatten:	beidseitig MDF-Exterior-Deck mit 0.4 mm Aluminium-Einlage auf Okumé-Absperr
dekorative Beschichtung:	Furnier, Schichtstoffplatten
Oberfläche:	roh, hydrophobiert und grundiert, farblos lasiert, geölt, gewachst, deckend lackiert nach RAL / NCS
Kante:	Sipo (Standard) oder freie Holzwahl
technische Daten:	siehe Datenblatt

Doppel vorgehängt

Material:	MDF-Exterior 18 mm / MDF Medite Tricoya 18 mm
dekorative Beschichtung:	Furnier
Oberfläche:	roh, hydrophobiert und grundiert, farblos lasiert, geölt, gewachst, deckend lackiert nach RAL / NCS

Rahmen

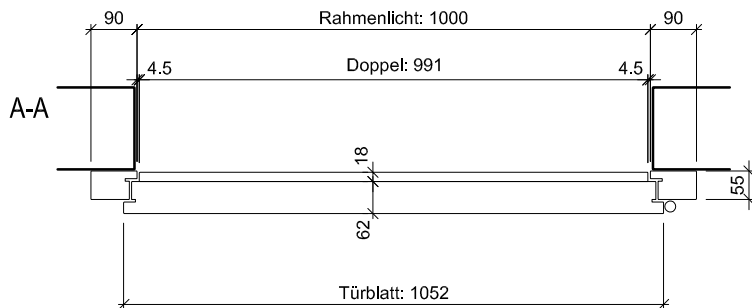
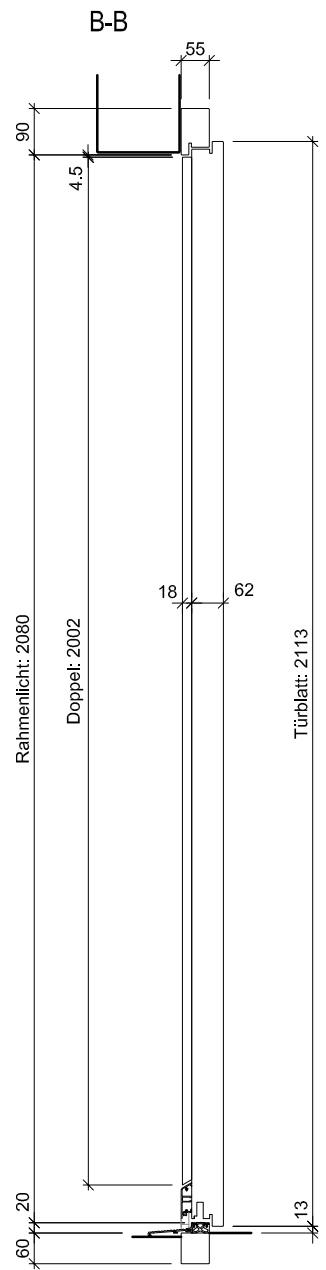
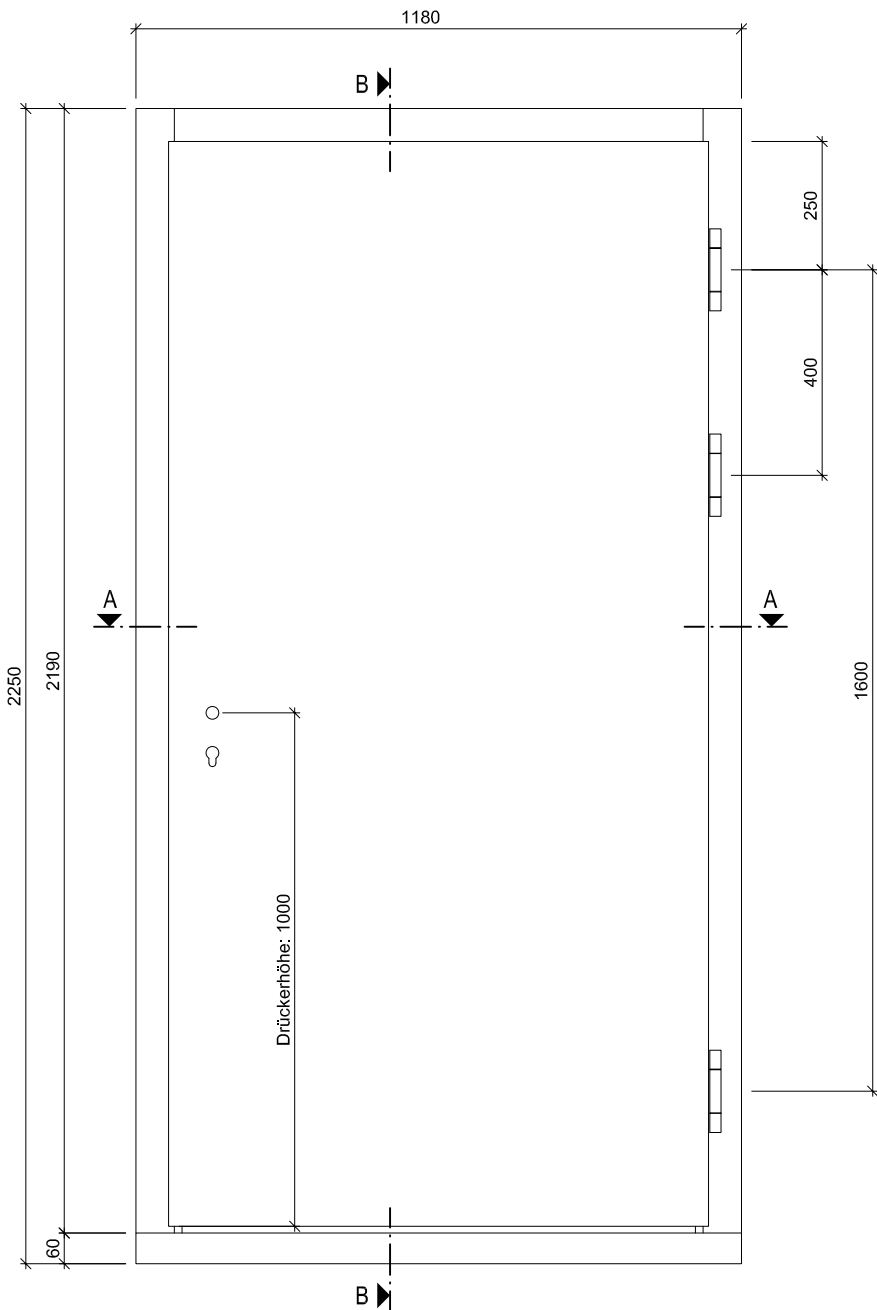
Holzart:	Sipo (Standard) oder freie Holzwahl
Querschnitt:	90 x 55 mm (Standard)
Oberfläche:	roh, hydrophobiert und grundiert, farblos lasiert, geölt, gewachst, deckend lackiert nach RAL / NCS

Standard - Beschläge

Schloss:	Mehrpunktverschluss z.B. Glutz Mint / MSL Tribloc
Band:	z.B. VX 7939/160 FD / Sassba 11R 3-D 20/112
Schliessblech:	z.B. Glutz B-1151 / 1153
Schwellenprofil:	z.B. Hebgo 173
Absenkichtung:	Planet HS
Türsockel:	Hebgo 157 (optional)



Ansicht



ENTLA Alu-Therma 62 mm mit Doppel vorgehängt

AUSFÜHRUNGSBESCHRIEB:
 Türe Alu-Therma 62 mm
 mit Doppel vorgehängt 18 mm
 Blendrahmen 90/55 mm

Mst. 1:15

Erstellt: 22.06.2017
 Überarb: 02.11.2021 mm
 Sachbearbeiter
 Marco Müller

Plan Nr.: A15562-240548

ENTLA AG
 Holzindustrie
 CH-6162 Entlebuch
 Telefon 041 480 14 62
 Telefax 041 480 33 62
 avor@entla.ch

© by ENT LA AG

