

ENTLA Alu-Therma 62 mm

Anwendung: **Aussentüre im Wohnungs- und Objektbau**
Blockrahmen überfälzt

Türblatt

Türdicke:	62 mm (roh ohne dekorative Beschichtung)
Mittellage:	Spezial Mittellage 47 mm
Deckplatten:	beidseitig MDF-Exterior-Deck mit 0.4 mm Aluminium-Einlage auf Okumé-Absperr
dekorative Beschichtung:	Furnier, Schichtstoffplatten
Oberfläche:	roh, hydrophobiert und grundiert, farblos lasiert, geölt, gewachst, deckend lackiert nach RAL / NCS
Kante:	Sipo (Standard) oder freie Holzwahl
technische Daten:	siehe Datenblatt

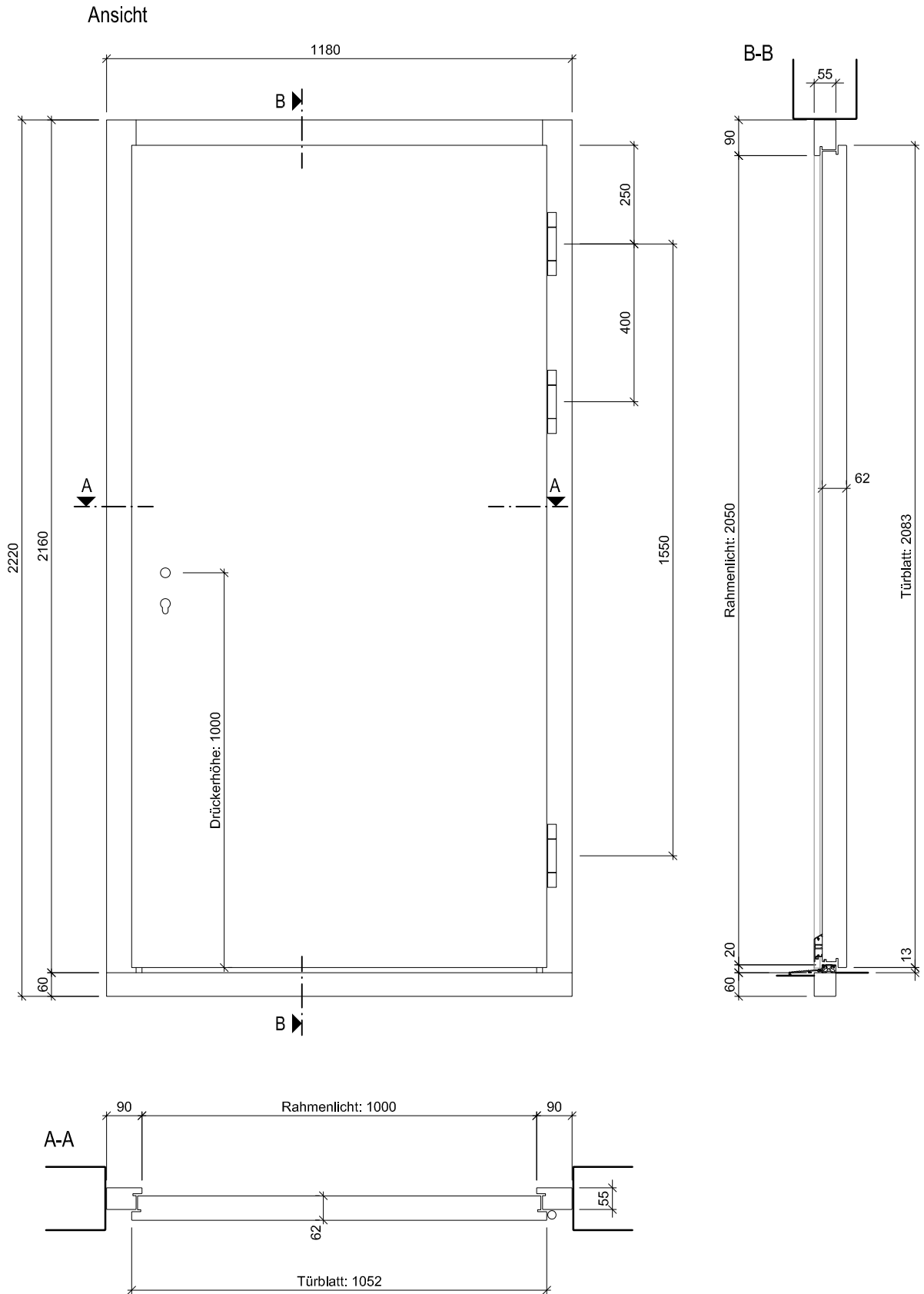
Rahmen

Holzart:	Sipo (Standard) oder freie Holzwahl
Querschnitt:	90 x 55 mm (Standard) min. 60 x 55 mm
Oberfläche:	roh, hydrophobiert und grundiert, farblos lasiert, geölt, gewachst, deckend lackiert nach RAL / NCS

Standard - Beschläge

Schloss:	Mehrpunktverschluss z.B. Glutz Mint / MSL Tribloc
Band:	z.B. VX 7939/160 FD / Sassba 11R 3-D 20/112
Schliessblech:	z.B. Glutz B-1151 / 1153
Schwellenprofil:	z.B. Hebgo 173
Absenkündigung:	Planet HS
Türsockel:	Hebgo 157 (optional)





ENTLA Alu-Therma 62 mm

AUSFÜHRUNGSBESCHRIEB:
Türe Alu-Therma 62 mm
Blockrahmen 90/55 mm

Mst. 1:15

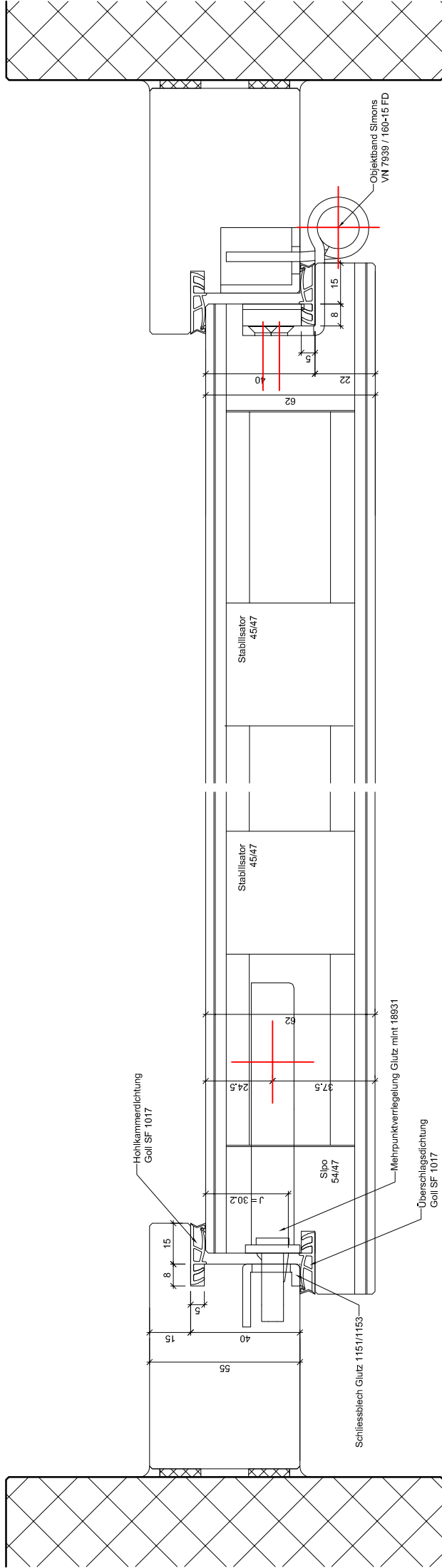
Erstellt: 22.06.2017
Überarb: 02.11.2021 mm
Sachbearbeiter
Marco Müller

Plan Nr.: A15562-340048

ENTLA AG
Holzindustrie
CH-6162 Entlebuch
Telefon 041 480 14 62
Telefax 041 480 33 62
avor@entla.ch

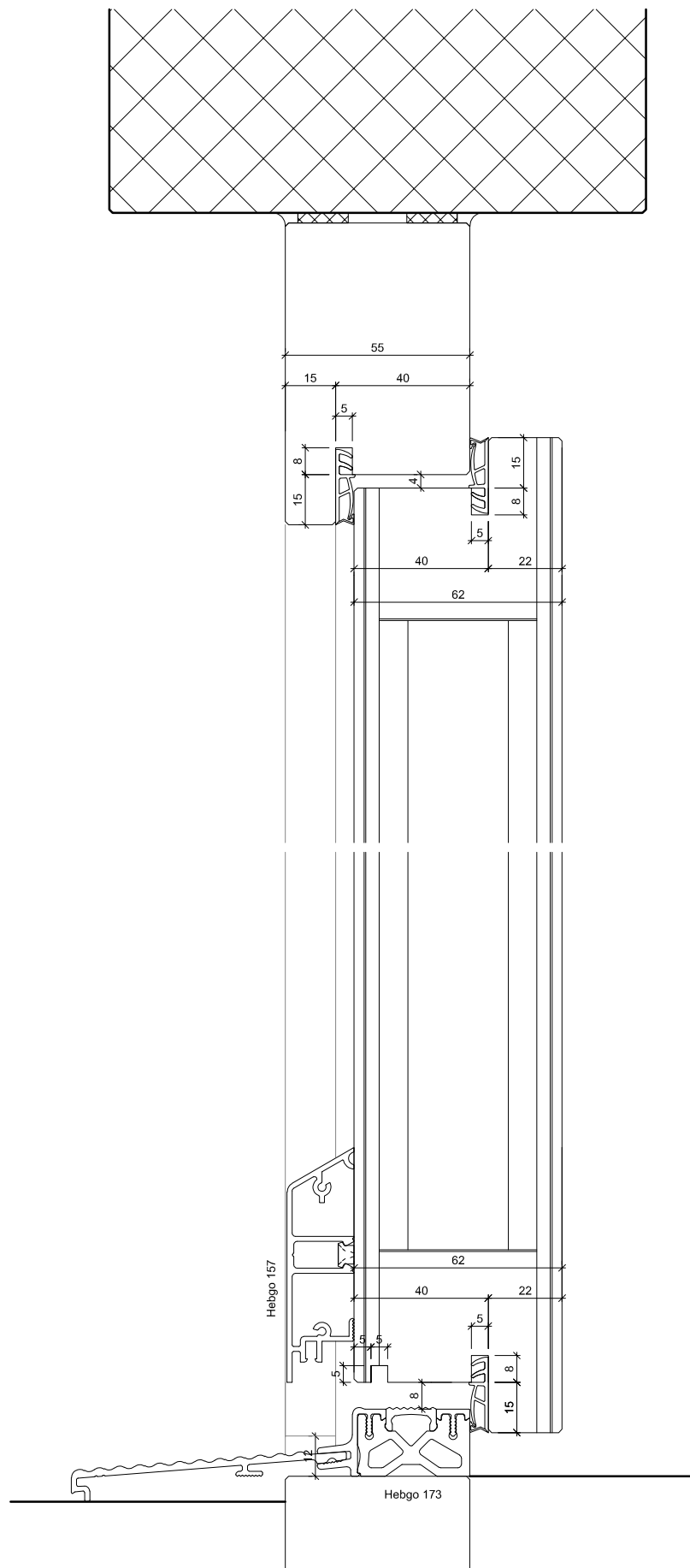
© by ENTLA AG

Detail A-A



ENTLA Alu-Therma 62 mm		Mst. 1:2	ENTLA AG
AUSFÜHRUNGSBESCHREIB: Türe Alu-Therma 62 mm Blockrahmen 90/55 mm		Erstellt: 22.06.2017 Überarb: 02.11.2021 mm Sachbearbeiter Marco Müller	Holzindustrie CH-6162 Entlebuch Telefon 041 480 14 62 Telefax 041 480 33 62 avor@entla.ch
		Plan Nr.: A15562-340048	© by ENTLA AG

Detail B-B



ENTLA Alu-Therma 62 mm

AUSFÜHRUNGSBESCHRIEB:
Türe Alu-Therma 62 mm
Blockrahmen 90/55 mm

Mst. 1:2

Erstellt: 22.06.2017
Überarb: 02.11.2021 mm
Sachbearbeiter
Marco Müller

Plan Nr.: A15562-340048

ENTLA AG
Holzindustrie
CH-6162 Entlebuch
Telefon 041 480 14 62
Telefax 041 480 33 62
avor@entla.ch

© by ENTLA AG