

# ENTLA Brandex 50 mm mit Rahmenverbreiterung oben

**Zulassungsnummer: 26558 auf Blockrahmen stumpf**

**Erfüllte Prüfnorm: B/EI30**

---

## Grössen

|                     |  |
|---------------------|--|
| geprüftes Türlicht: | 2100 x 1100 mm (Höhe x Breite)   |
| geprüft Höhe:       | 700 mm (Rahmenverbreiterung oben)  |
| Grössenzuschläge:   | 15% in der Länge <b>und</b> Breite, <b>jedoch</b> max. 20% in der Fläche |
| Türdicke:           | 50 mm (roh ohne dekorative Beschichtung)                                 |
| Dickenzuschlag:     | 25 %   |

## Türblatt / Rahmen oben

|                          |  |
|--------------------------|--|
| Mittellage:              | Vollspan 38 mm   |
| Deckplatten:             | beidseitig 2 x 3.2 mm HDF-Deck   |
| dekorative Beschichtung: | Furnier, Schichtstoffplatten   |
| Oberfläche:              | roh, grundiert, Grundierfolie, deckend lackiert nach RAL / NCS, farblos lackiert, geölt, gewachst, lasiert |
| Kante:                   | Sipo oder Eiche  |
| technische Daten:        | siehe Datenblatt   |

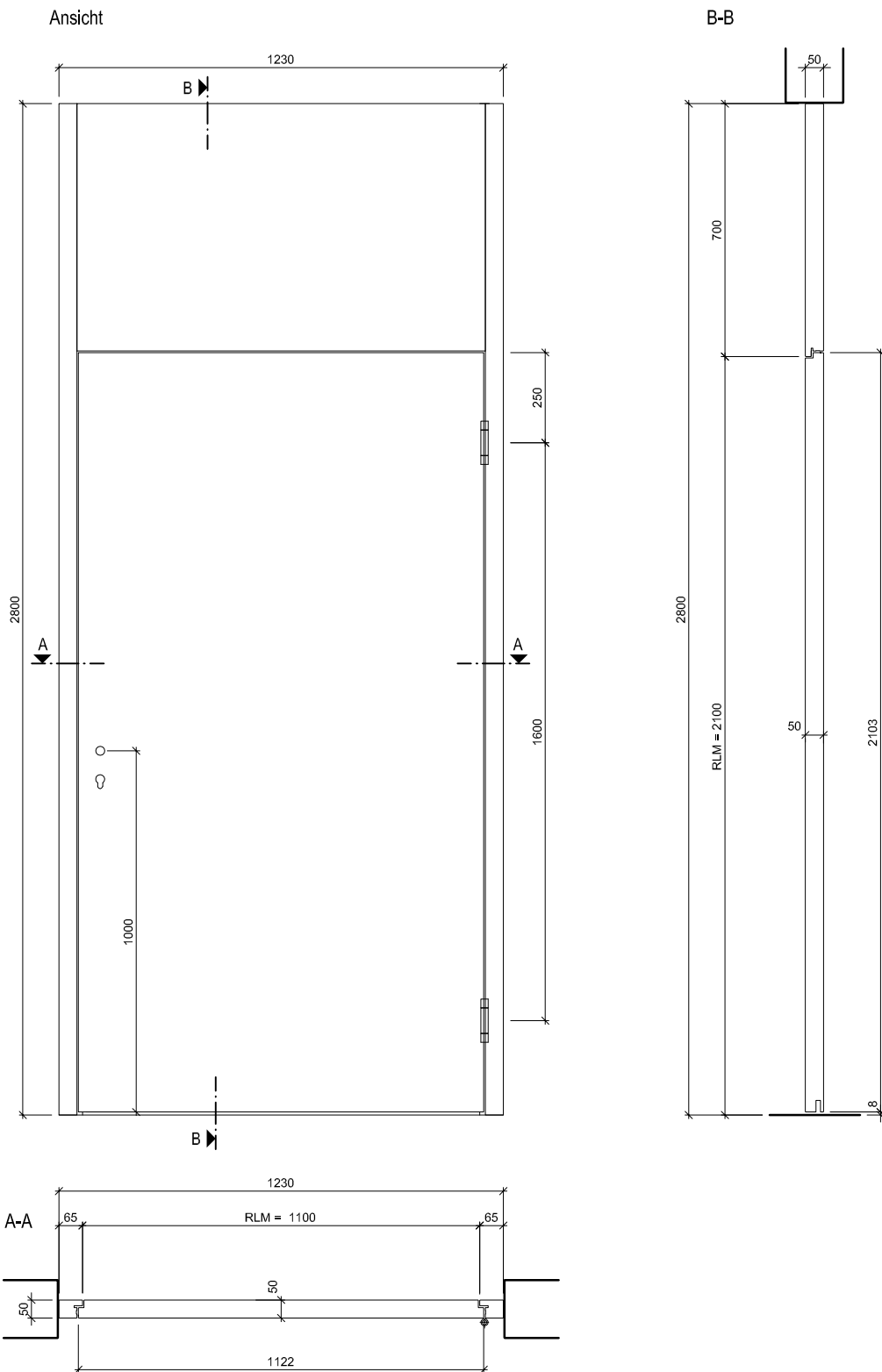
## Rahmen aufrecht

|                    |   |
|--------------------|---|
| Holzart:           | Sipo oder Eiche   |
| Querschnitt:       | 65-90 x 50 mm   |
| Oberfläche:        | roh, grundiert, deckend lackiert nach RAL / NCS, farblos lackiert, geölt, gewachst, lasiert |
| Aufschäumstreifen: | Roku-Strip 10 mm 3-seitig im Rahmen eingenetet  |

## Beschläge

|                |  |
|----------------|--|
| Schloss:       | Mittelschweres Einfallenschloss z.B. Glutz 1102<br>Mehrpunktverschluss z.B. Treplane1834 / Tribloc1855 |
| Band:          | z.B. Simons VN 2828 / 120  |
| Schliessblech: | z.B. Glutz B-1001 / 1155   |





ENTLA Brandex 50 mm / VKF Nr. 26558

AUSFÜHRUNGSBESCHRIEB:  
Türe Brandex 50mm  
Blockrahmen 65-90/50mm

Mst. 1:20

Erstellt: 07.06.2016

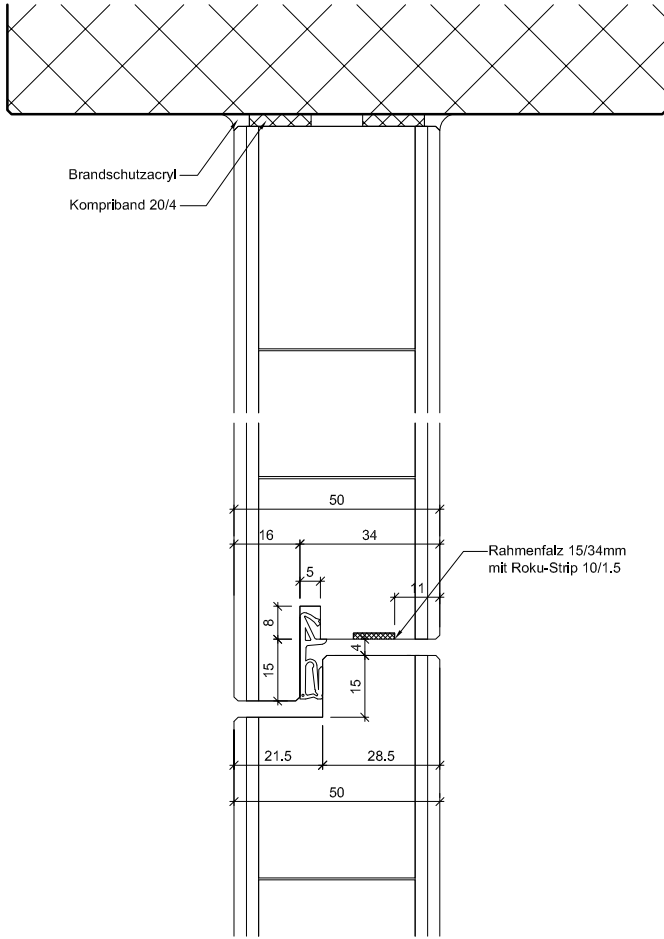
Überarb:  
Sachbearbeiter  
Martin Läng

Plan Nr.: B30150-312010

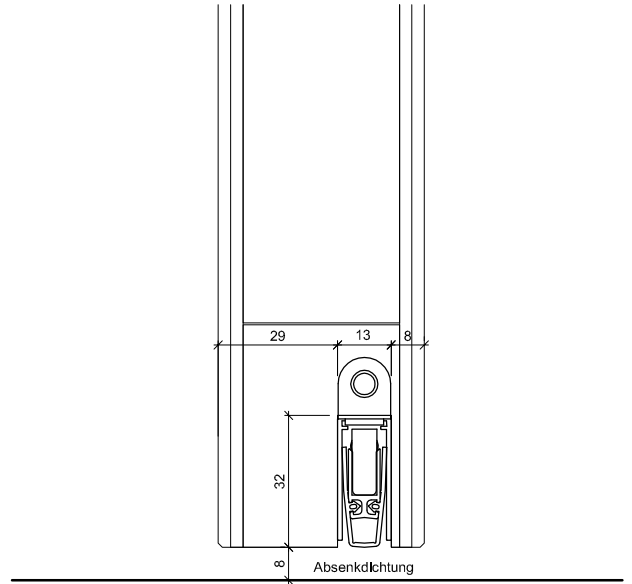
ENTLA AG  
Holzindustrie  
CH-6162 Entlebuch  
Telefon 041 480 14 62  
Telefax 041 480 33 62  
avor@entla.ch

© by ENTLA AG

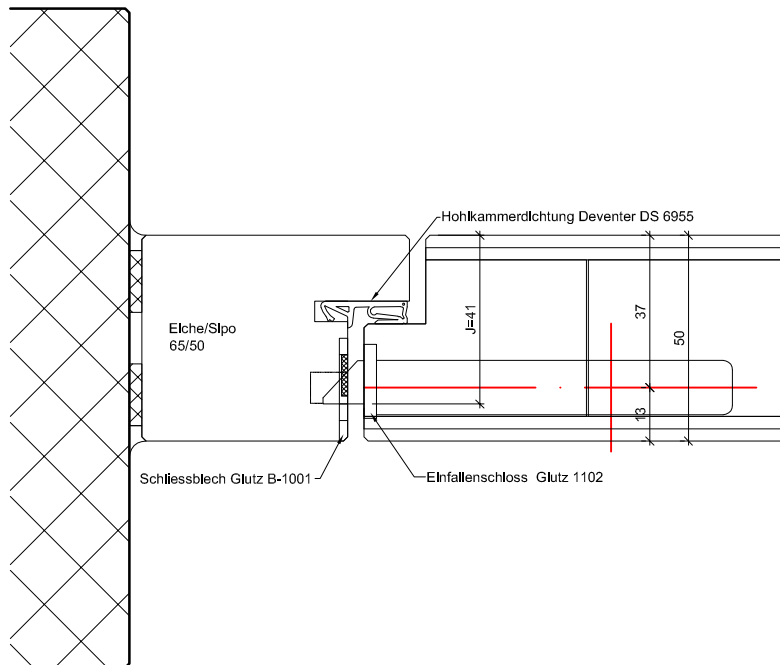
B-B Detail oben



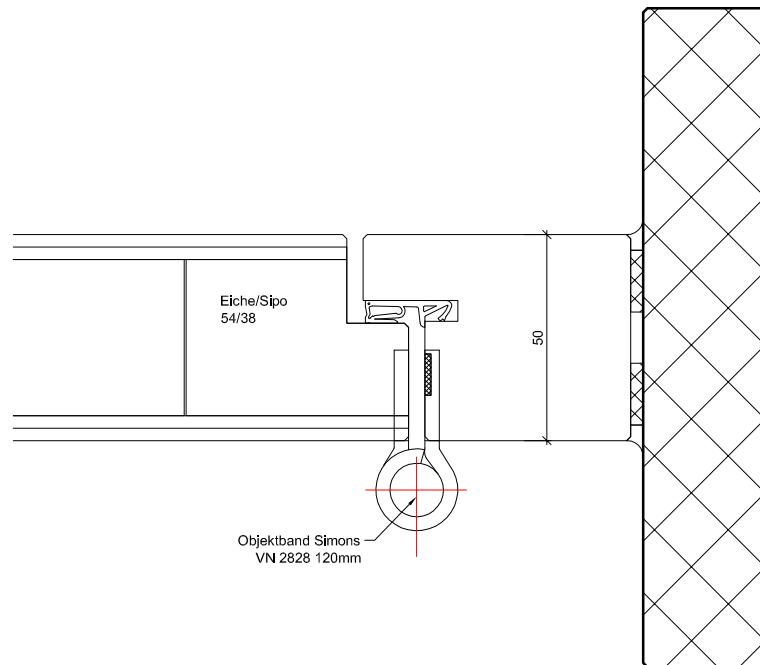
B-B Detail unten



A-A Detail Schloss



A-A Detail Band



ENTLA Brandex 50 mm / VKF Nr. 26558

AUSFÜHRUNGSBESCHRIEB:  
Türe Brandex 50mm  
Blockrahmen 65-90/50mm

Mst. 1:2

Erstellt: 07.06.2016  
Überarb: 26.06.2018 jw  
Sachbearbeiter  
Martin Läng

Plan Nr.: B30150-312010

ENTLA AG  
Holzindustrie  
CH-6162 Entlebuch  
Telefon 041 480 14 62  
Telefax 041 480 33 62  
avor@entla.ch

© by ENTLA AG

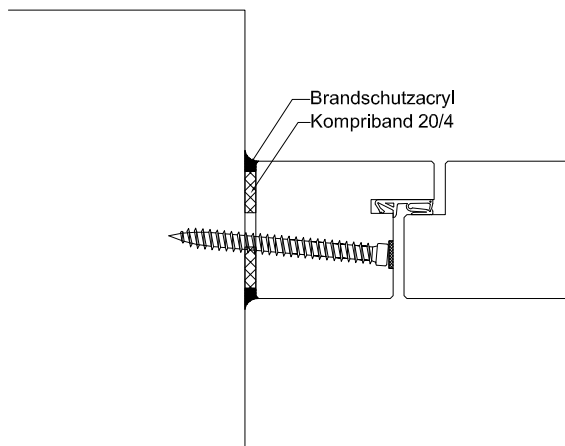
## Montageanleitung

- Zwei Streifen Kompriband 20/4mm zwischen Blockrahmen und Mauerwerk montieren.
- Die Verschraubung des Blockrahmens mit dem Mauerwerk erfolgt in der Nut vom Roku-Strip. (Anordnung der Schrauben lt. Skizze)
- Roku-Strip im Blockrahmen in die vorgesehene Nut einkleben.
- Fugen zwischen Blockrahmen und Mauerwerk beidseitig umlaufend mit Brandschutzacryl oder Brandschutzsilikon abdichten.

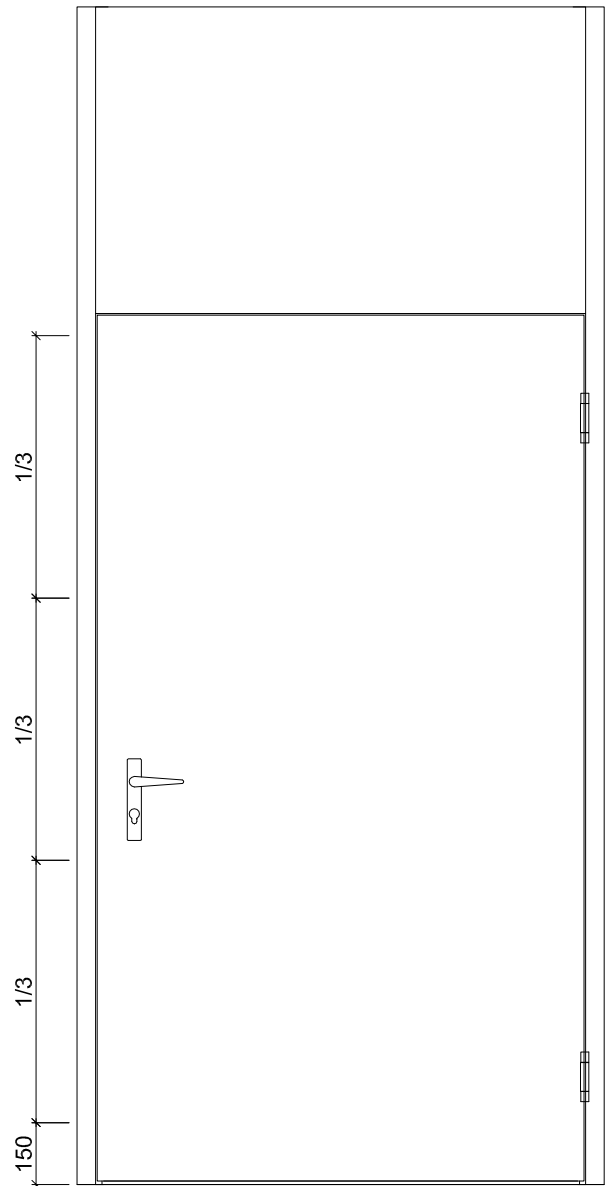
Das Entla-Montageset enthält:

Kompriband 20/4mm  
Befestigungsschrauben  
Brandschutzacryl  
Montageanleitung

(Für ihr individuelles Element konfektioniert)



## Schraubenvermassung



### Montageanleitung

AUSFÜHRUNGSBESCHRIEB:  
für Brandex 50mm

Mst. 1:20 / 1:3

Erstellt: 07.06.2016

Überarb:

Sachbearbeiter  
Martin Läng

Plan Nr.: B30150-312010

ENTLA AG  
Holzindustrie  
CH-6162 Entlebuch  
Telefon 041 480 14 62  
Telefax 041 480 33 62  
avor@entla.ch

© by ENTLA AG