

ENTLA Brandex Alu 59 mm 2 flügelig mit Glasausschnitt

Zulassungsnummer: 26570 auf Blockrahmen stumpf

Erfüllte Prüfnorm: B/EI30

Grössen

geprüftes Türlicht:	2400 x 2000 mm (Höhe x Breite)
Grössenzuschläge:	15% in der Länge <u>und</u> Breite, <u>jedoch</u> max. 20% in der Fläche
Türdicke:	59 mm (roh ohne dekorative Beschichtung)
Dickenzuschlag:	25 %

Türblatt

Mittellage:	Vollspan 46 mm
Deckplatten:	beidseitig 2 x 3.2 mm HDF-Deck mit 0.4 mm Aluminiumeinlage
dekorative Beschichtung:	Furnier, Schichtstoffplatten
Oberfläche:	roh, grundiert, Grundierfolie, deckend lackiert nach RAL / NCS, farblos lackiert, geölt, gewachst, lasiert
Glas:	Pyrostop 30-10 (Klarglas), 30-20 (Mattfolie), 30-22 (Satinato), 30-18 (Isolierglas)
mind. Friesbreite Türblatt:	4-seitig 180 mm
Kante:	Sipo oder Eiche
Aufschäumstreifen Gehfl.:	Roku-Strip 18 mm oben und 10 mm in Mittelpartie eingenetet
Aufschäumstreifen Stehfl.:	Roku-Strip 18 mm oben eingenetet und Hohlkammerdichtung ENTLA-Fireblock
technische Daten:	siehe Datenblatt

Rahmen

Holzart:	Sipo oder Eiche
Querschnitt:	65-90 x 58 mm
Oberfläche:	roh, grundiert, deckend lackiert nach RAL / NCS, farblos lackiert, geölt, gewachst, lasiert
Aufschäumstreifen:	Roku-Strip 10 mm 3-seitig im Rahmen eingenetet

Beschläge

Schloss:	Mittelschweres Einfallenschloss z.B. Glutz 1102 (bis zu einem Rahmenlicht von 2200 x 2000 mm) Dreifallenschloss z.B. Glutz Treplane1836 / MSL Tribloc 1856 (ab einem Rahmenlicht von 2200 x 2000 mm zwingend)
Band:	z.B. Simons VN 2929 / 120
Schliessblech:	z.B. Glutz B-1001 / 1155
Kantenriegel:	z.B. MSL 1808 / KR mit Kniehebel (nur mit Einfallenschloss)

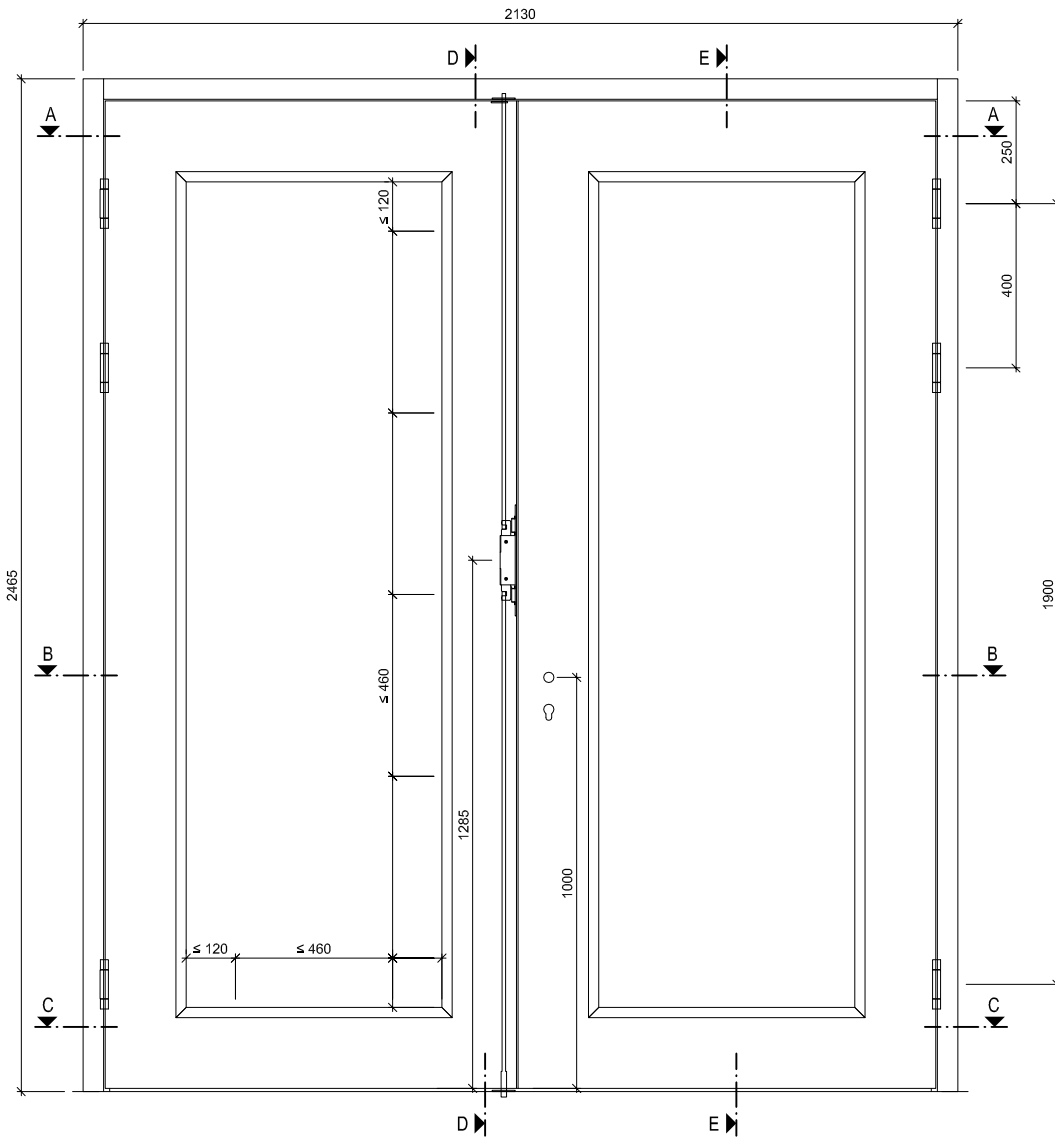


*Das Türenwerk
im Entlebuch*
www.entla.ch

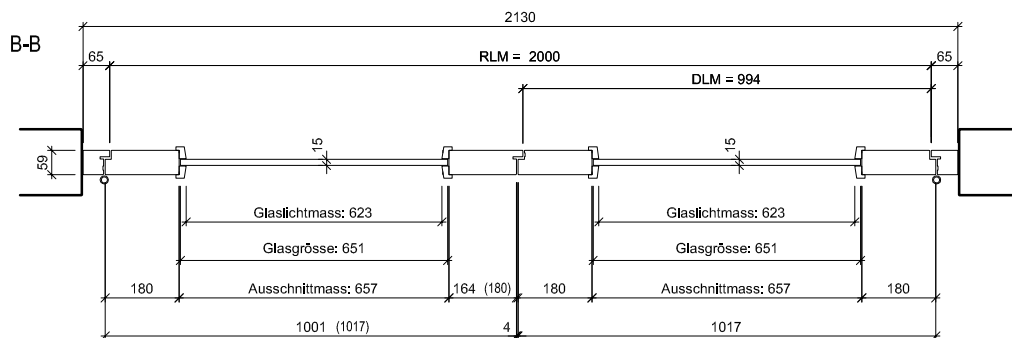
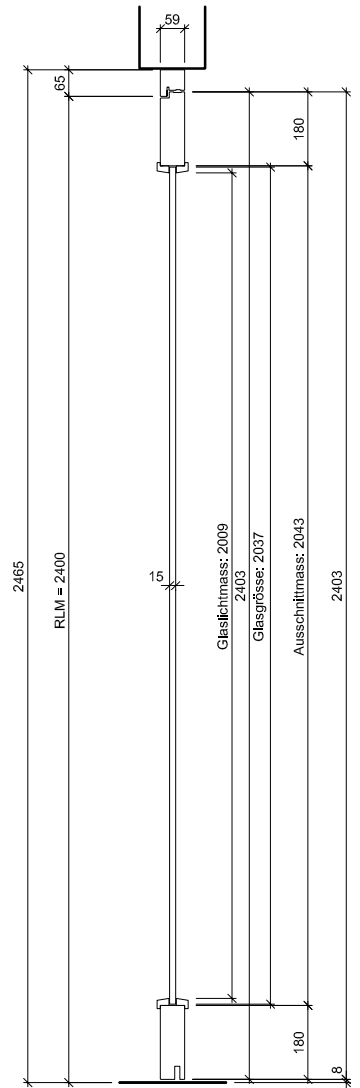
B35059_330110

17.01.2020

Ansicht



E-E



ENTLA Brandex Alu 59 mm / VKF Nr. 26570

AUSFÜHRUNGSBESCHRIEB:
 Türe Brandex Alu59mm 2 flg. mit Glasausschnitt
 Blockrahmen 65-90/59mm
 Kantenriegel MSL 1808

Mst. 1:20

Erstellt: 19.12.2019

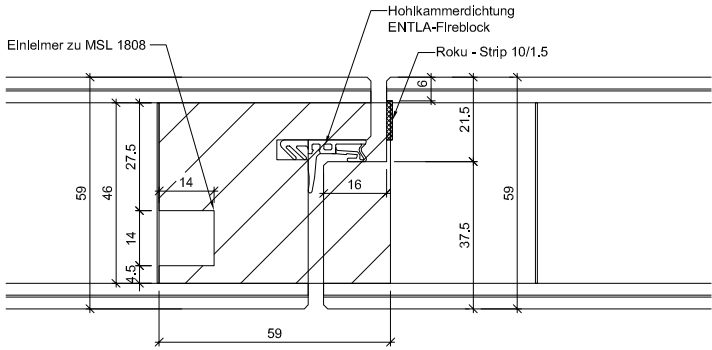
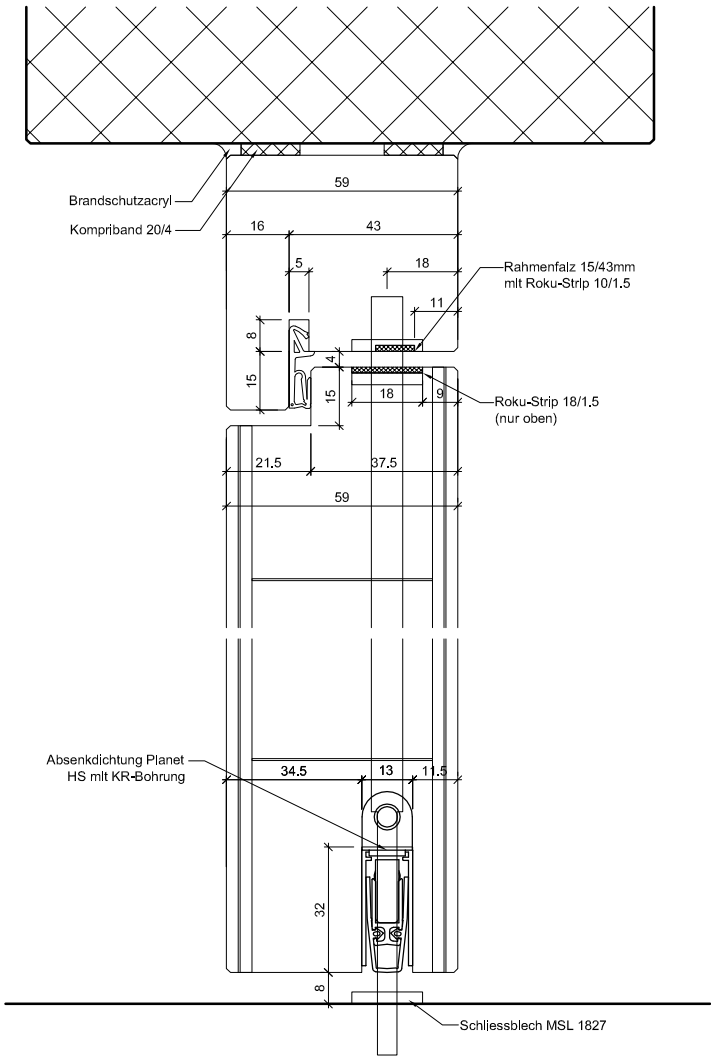
Überarb:
 Sachbearbeiter
 Hans-Peter von Flüe

Plan Nr.: B35059-330110

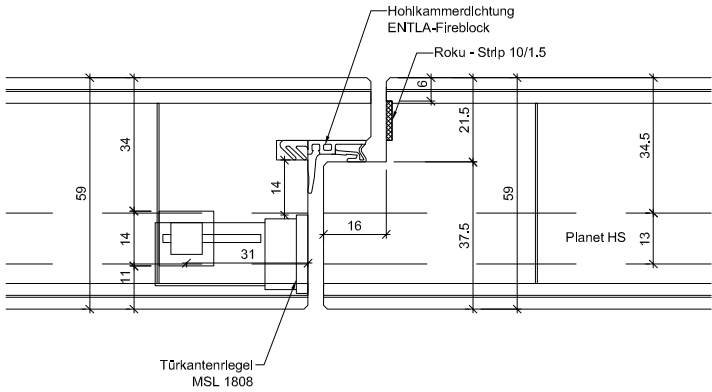
ENTLA AG
 Holzindustrie
 CH-6162 Entlebuch
 Telefon 041 480 14 62
 Telefax 041 480 33 62
 avor@entla.ch

© by ENTLA AG

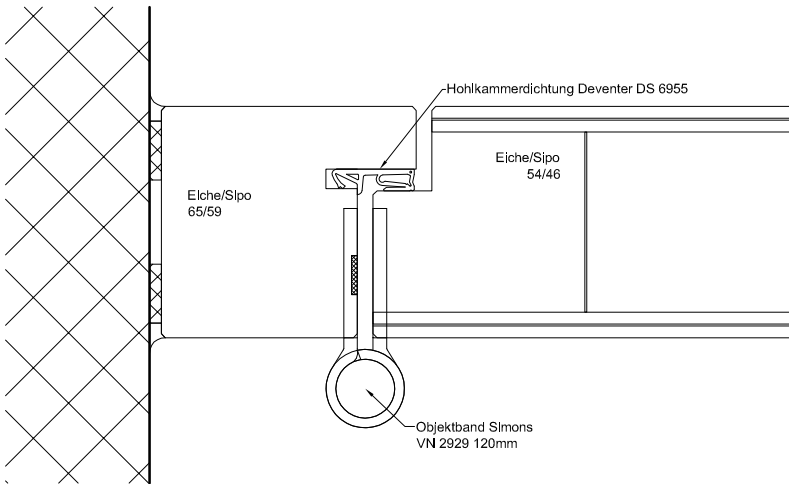
D-D Detail oben



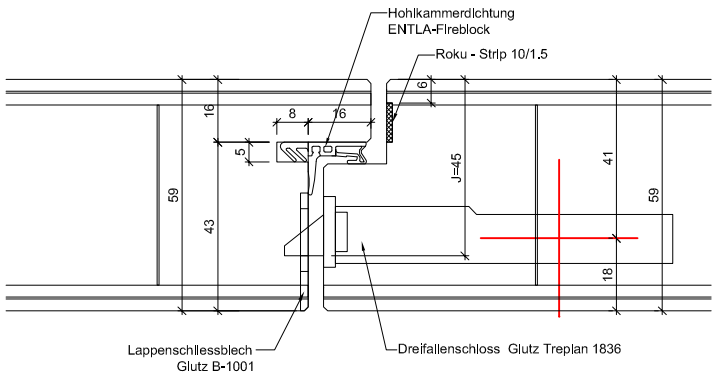
A-A Detail Einleimer



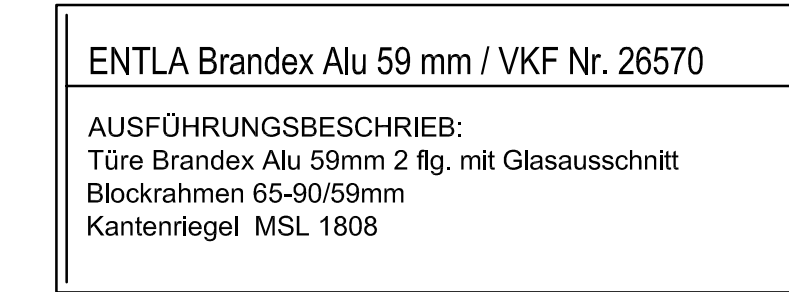
D-D Detail unten



C-C Detail Kantenriegel



B-B Detail Band

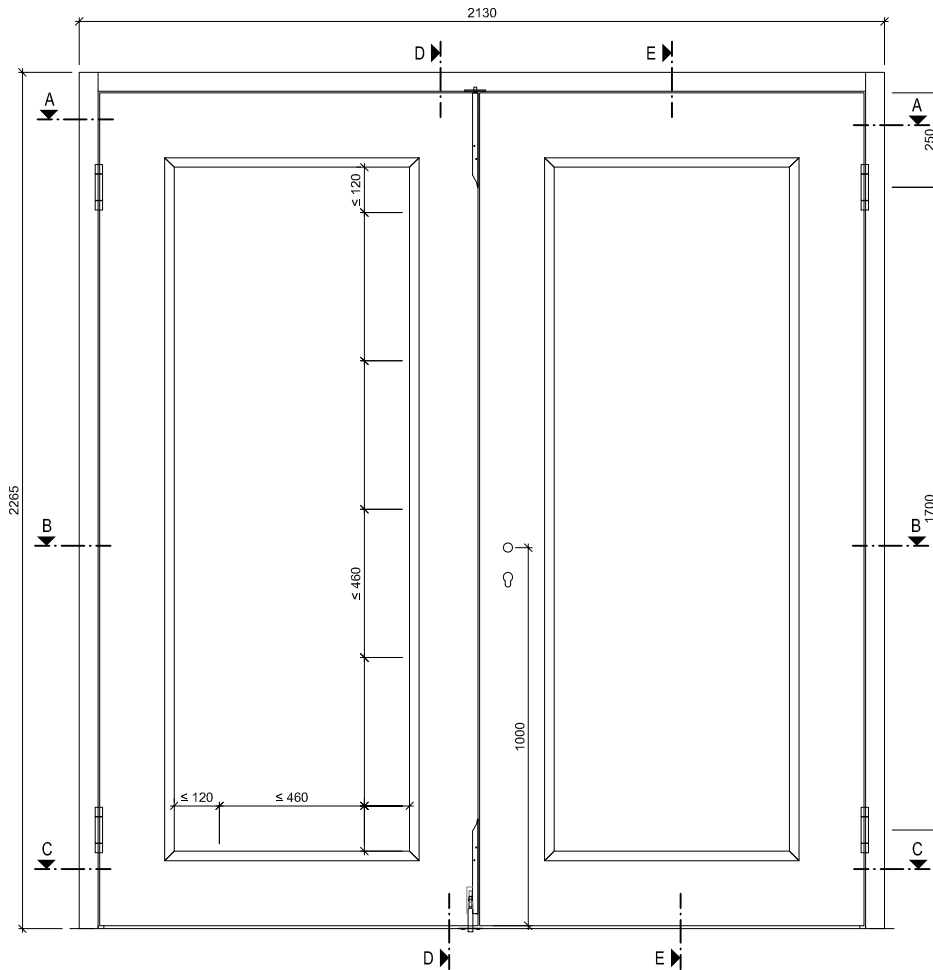


B-B Detail Schloss

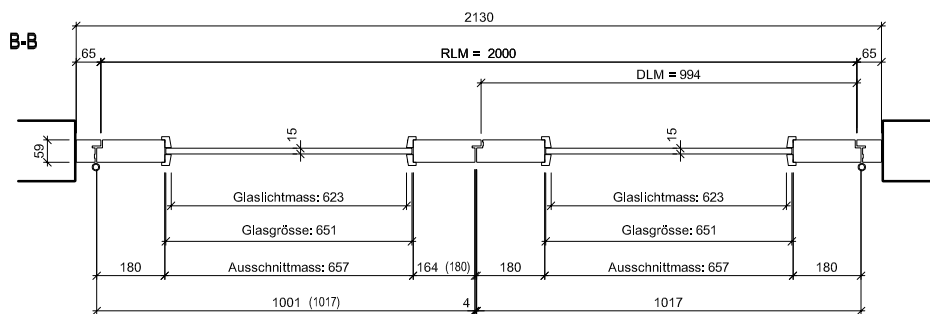
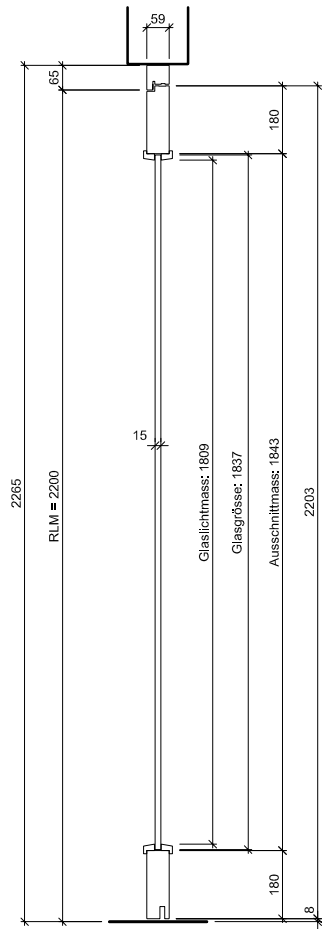


ENTLA Brandex Alu 59 mm / VKF Nr. 26570	Mst.	1:2	ENTLA AG Holzindustrie CH-6162 Entlebuch Telefon 041 480 14 62 Telefax 041 480 33 62 avor@entla.ch
	Erstellt:	19.12.2019	
	Überarb:	Sachbearbeiter Hans-Peter von Flüe	
AUSFÜHRUNGSBESCHRIEB: Türe Brandex Alu 59mm 2 flg. mit Glasausschnitt Blockrahmen 65-90/59mm Kantenriegel MSL 1808	Plan Nr.:	B35059-330110	© by ENTALA AG

Ansicht



E-E



ENTLA Brandex Alu 59 mm / VKF Nr. 26570

AUSFÜHRUNGSBESCHRIEB:

Türe Brandex Alu 59mm 2 flg. mit Glasausschnitt
Blockrahmen 65-90/59mm
Kantenriegel KR mit Kniehebel

Mst. 1:20

Erstellt: 19.12.2019

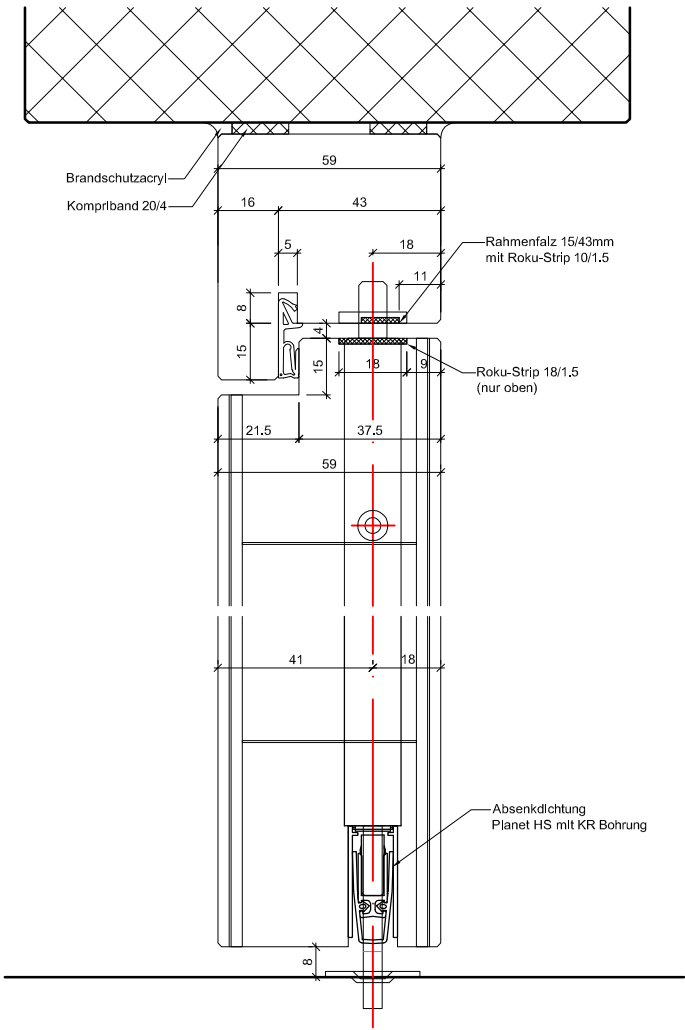
Überarb:
Sachbearbeiter
Hans-Peter von Flüe

Plan Nr.: B35059-330110

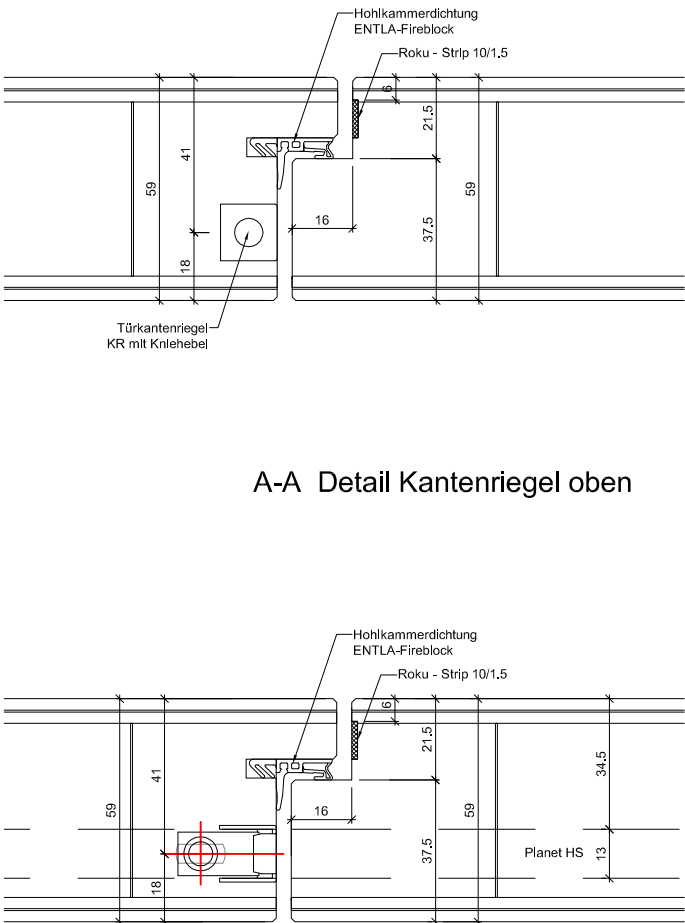
ENTLA AG
Holzindustrie
CH-6162 Entlebuch
Telefon 041 480 14 62
Telefax 041 480 33 62
avor@entla.ch

© by ENTLA AG

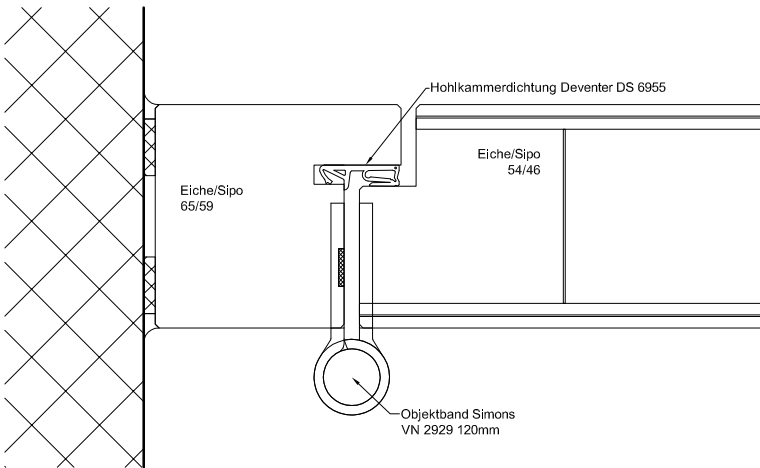
D-D Detail oben



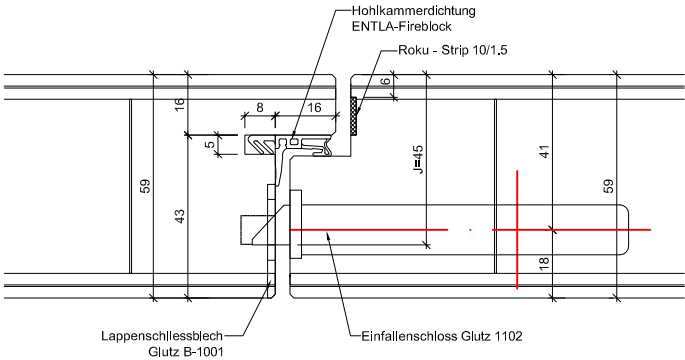
A-A Detail Kantenriegel oben



D-D Detail unten



C-C Detail Kantenriegel unten

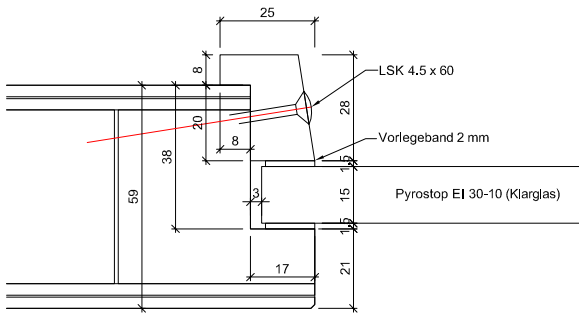


B-B Detail Band

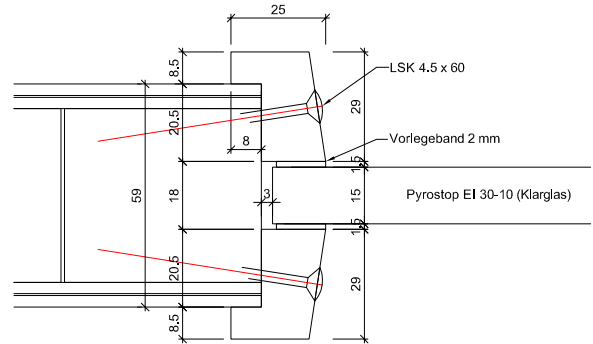
B-B Detail Schloss

ENTLA Brandex Alu 59 mm / VKF Nr. 26570	Mst. 1:2	ENTLA AG Holzindustrie CH-6162 Entlebuch Telefon 041 480 14 62 Telefax 041 480 33 62 avor@entla.ch
AUSFÜHRUNGSBESCHRIEB: Türe Brandex Alu 59mm 2 flg. mit Glasausschnitt Blockrahmen 65-90/59mm Kantenriegel KR mit Kniehebel	Erstellt: 19.12.2019 Überarb: Sachbearbeiter Hans-Peter von Flüe	
	Plan Nr.: B35059-330110	© by ENTLA AG

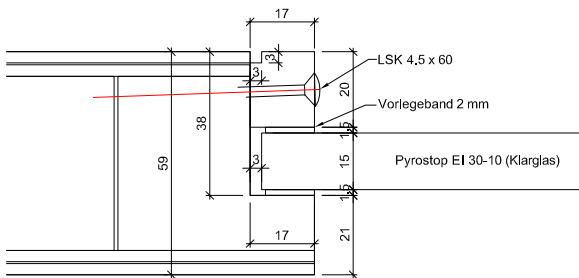
Ausschnitt gefälzt, Glasleisten gefälzt



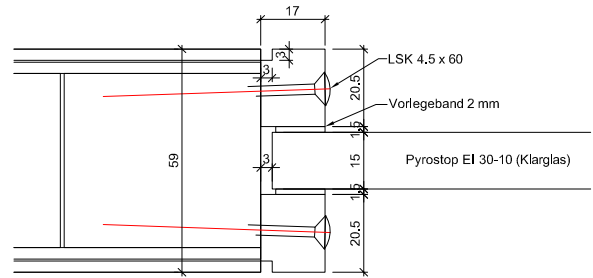
Ausschnitt stumpf, Glasleisten gefälzt



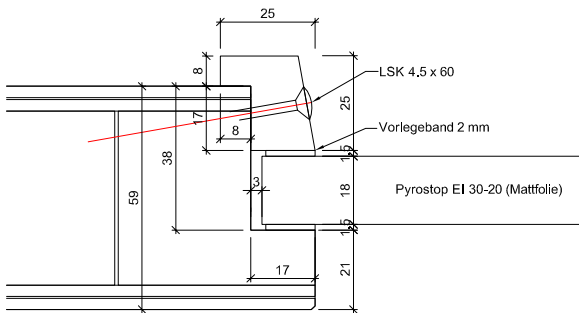
Ausschnitt gefälzt, Glasleisten stumpf



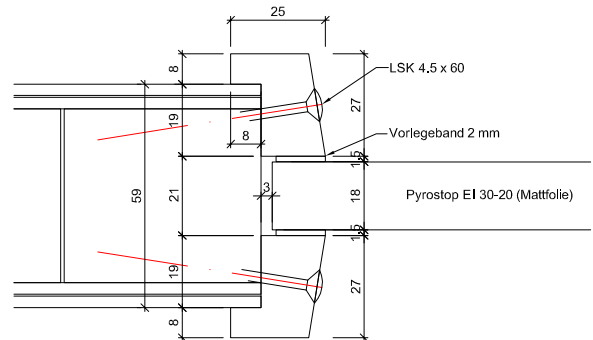
Ausschnitt stumpf, Glasleisten stumpf



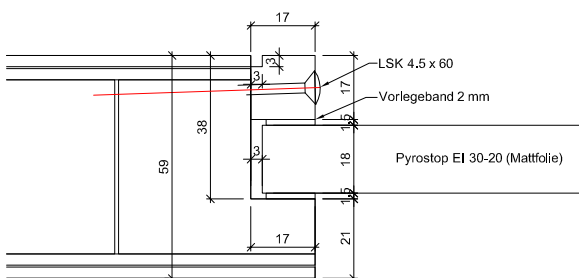
Ausschnitt gefälzt, Glasleisten gefälzt



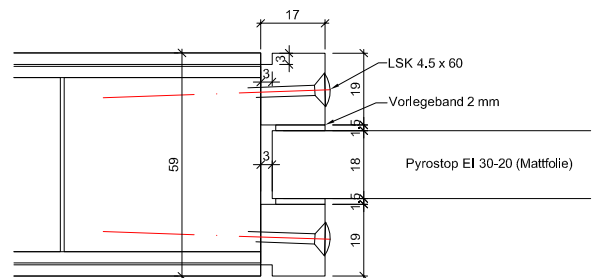
Ausschnitt stumpf, Glasleisten gefälzt



Ausschnitt gefälzt, Glasleisten stumpf

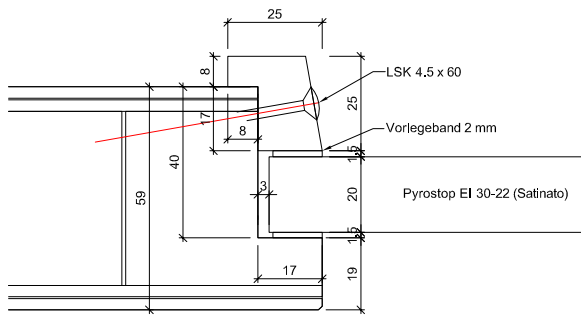


Ausschnitt stumpf, Glasleisten stumpf

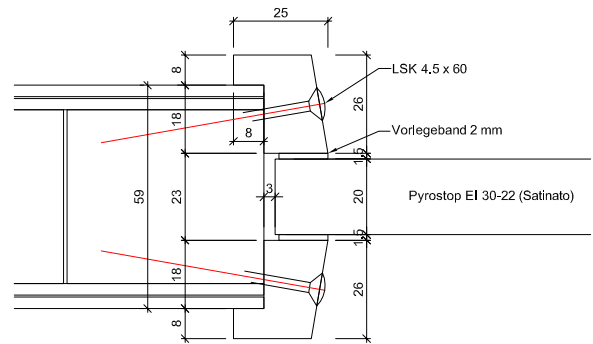


ENTLA Brandex Alu 59 mm / VKF Nr. 26570	Mst. 1:2	ENTLA AG Holzindustrie CH-6162 Entlebuch Telefon 041 480 14 62 Telefax 041 480 33 62 avor@entla.ch
AUSFÜHRUNGSBESCHRIEB: Brandex Alu 59mm Verglasungsvarianten EI30 Glasleisten aus Eiche/Sipo	Erstellt: 19.12.2019 Überarb: Sachbearbeiter Hans-Peter von Flüe	
	Plan Nr.: B35059-330110	© by ENTLA AG

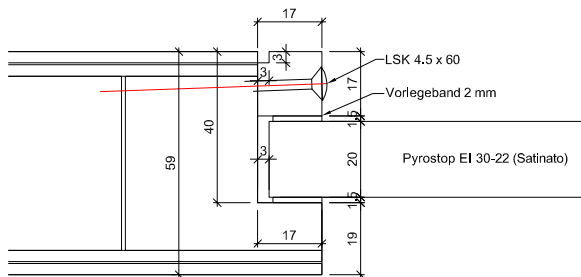
Ausschnitt gefälzt, Glasleisten gefälzt



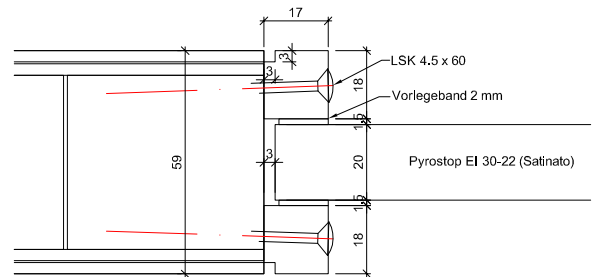
Ausschnitt stumpf, Glasleisten gefälzt



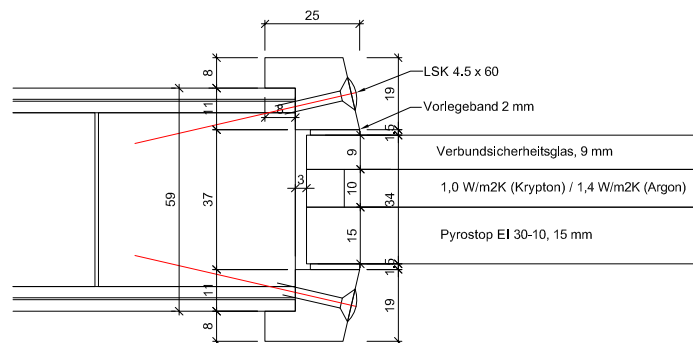
Ausschnitt gefälzt, Glasleisten stumpf



Ausschnitt stumpf, Glasleisten stumpf



Isolierglas Pyrostop EI 30-18 ist nur beidseitig
mit verschraubten Glasstäben ausführbar



ENTLA Brandex Alu 59 mm / VKF Nr. 26570

AUSFÜHRUNGSBESCHRIEB:
Brandex Alu 59mm
Verglasungsvarianten EI30
Glasleisten aus Eiche/Sipo

Mst. 1:2

Erstellt: 19.12.2019

Überarb:
Sachbearbeiter
Hans-Peter von Flüe

Plan Nr.: B35059-330110

ENTLA AG
Holzindustrie
CH-6162 Entlebuch
Telefon 041 480 14 62
Telefax 041 480 33 62
avor@entla.ch

© by ENTLA AG

Montageanleitung

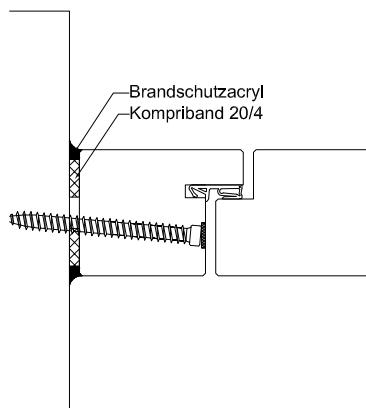
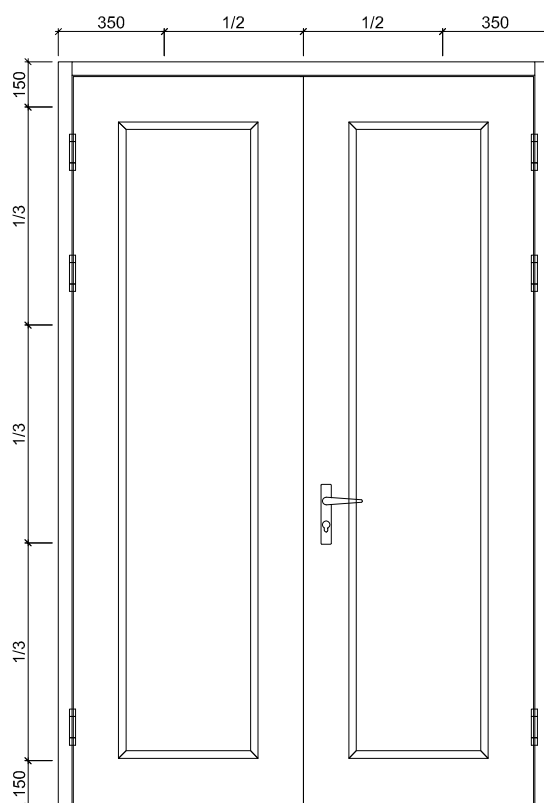
- Zwei Streifen Kompriband 20/4mm zwischen Blockrahmen und Mauerwerk montieren.
- Die Verschraubung des Blockrahmens mit dem Mauerwerk erfolgt in der Nut vom Roku-Strip. (Anordnung der Schrauben lt. Skizze)
- Roku-Strip im Blockrahmen in die vorgesehene Nut einkleben.
- Fugen zwischen Blockrahmen und Mauerwerk beidseitig umlaufend mit Brandschutzacryl oder Brandschutzsilikon abdichten.

Das Entla-Montageset enthält:

Kompriband 20/4mm
Befestigungsschrauben
Brandschutzacryl
Montageanleitung

(Für ihr individuelles Element konfektioniert)

Schraubenvermassung



Montageanleitung	Mst. 1:25 / 1:3	ENTLA AG Holzindustrie CH-6162 Entlebuch Telefon 041 480 14 62 Telefax 041 480 33 62 avor@entla.ch
AUSFÜHRUNGSBESCHRIEB: für Brandex Alu 59mm 2 flg. mit Glasausschnitt	Erstellt: 19.12.2019 Überarb: Sachbearbeiter Hans-Peter von Flüe	
	Plan Nr.: B35059-330110	© by ENTLA AG