

ENTLA Aluspan 41 mm

Anwendung: **Innentüre im Wohnungs- und Objektbau**
Blockrahmen stumpf

Türblatt

Türdicke:	41 mm (roh ohne dekorative Beschichtung)
Mittellage:	Vollspanmittellage 28 mm
Deckplatten:	beidseitig 2 x 3.2 mm HDF-Deck mit 0.4 mm Aluminiumeinlage
dekorative Beschichtung:	Furnier, Schichtstoffplatten
Oberfläche:	roh, grundiert, Grundierfolie, deckend lackiert nach RAL / NCS, farblos lackiert, geölt, gewachst, lasiert
Kante:	Hartholz Einleimer (Standard) oder freie Holzwahl
technische Daten:	siehe Datenblatt


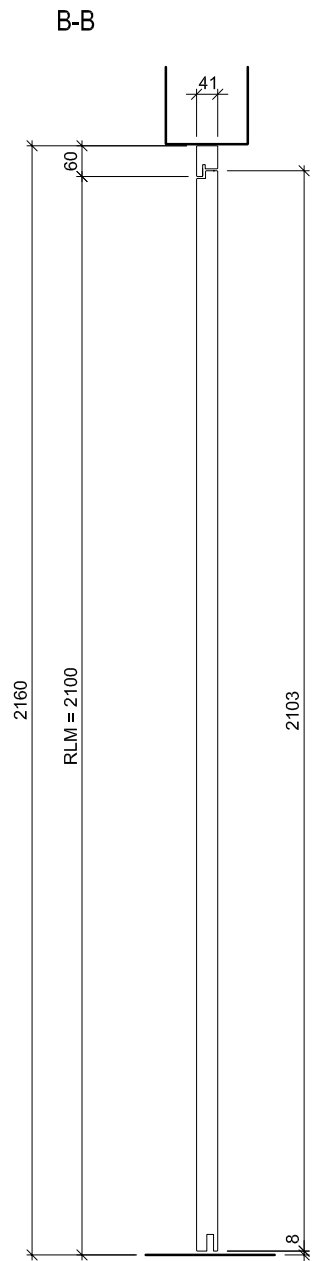
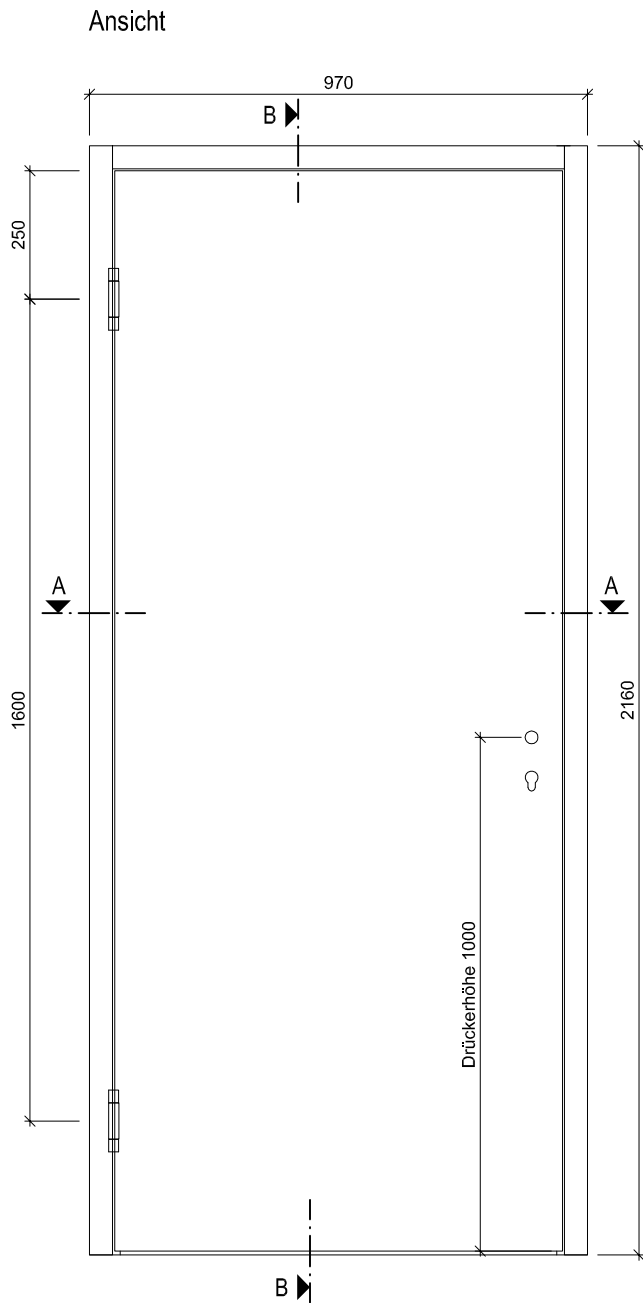
Rahmen

Holzart:	Fichte / Sipo keilgezinkt (Standard) oder freie Holzwahl
Querschnitt:	90 x 41 mm (Standard) min. 60 x 41 mm
Oberfläche:	roh, grundiert, deckend lackiert nach RAL / NCS, farblos lackiert, geölt, gewachst, lasiert

Standard - Beschläge

Schloss:	Mittelschweres Einfallenschloss Glutz 1102
Schliessblech:	Glutz B-1001
Band:	Simonswerk VN 2828 / 120
Absenkichtung:	optional





ENTLA Aluspan 41 mm

AUSFÜHRUNGSBESCHRIEB:
Türe Aluspan 41mm
Blockrahmen 60/41mm

Mst. 1:15

Erstellt: 25.01.2016

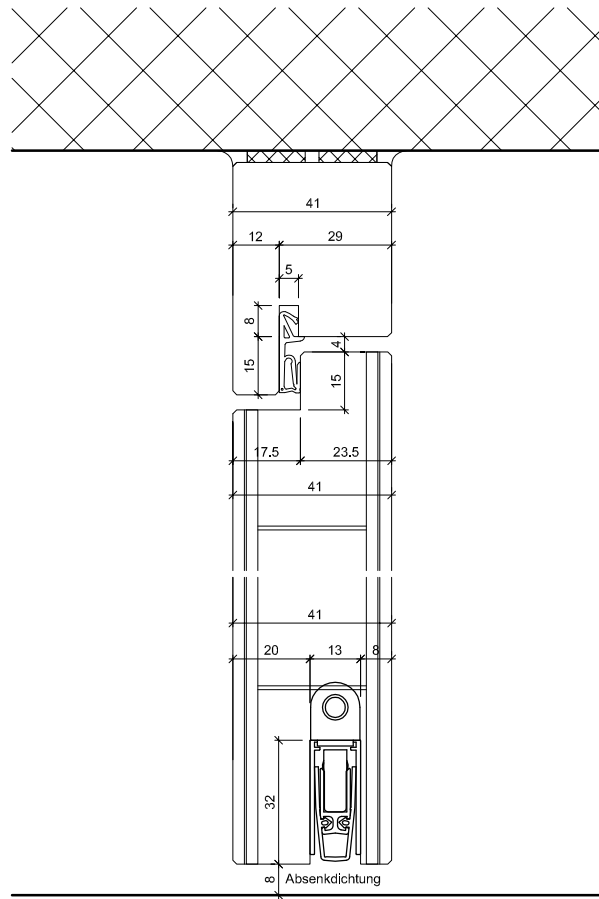
Überarb:
Sachbearbeiter
Johann Willen

Plan Nr.: I10041-310010

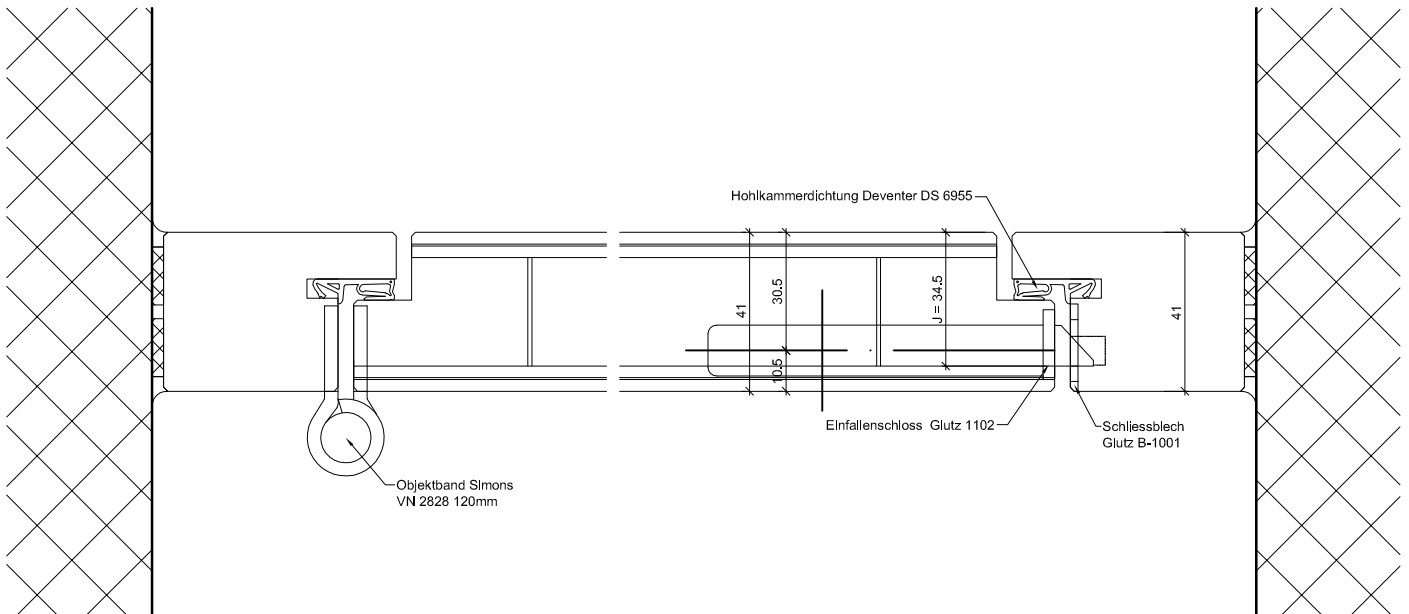
ENTLA AG
Holzindustrie
CH-6162 Entlebuch
Telefon 041 480 14 62
Telefax 041 480 33 62
avor@entla.ch

© by ENTLA AG

Detail B-B



Detail A-A



<p>ENTLA Aluspan 41 mm</p>	<p>Mst. 1:2</p>	<p>ENTLA AG Holzindustrie CH-6162 Entlebuch Telefon 041 480 14 62 Telefax 041 480 33 62 avor@entla.ch</p>
<p>AUSFÜHRUNGSBESCHRIEB: Türe Aluspan 41mm Blockrahmen 60/41mm</p>	<p>Erstellt: 25.01.2016 Überarb: Sachbearbeiter Johann Willen</p>	
	<p>Plan Nr.: I10041-310010</p>	<p>© by ENTLA AG</p>