

ENTLA Aluspan 51 mm

Anwendung: **Innentüre im Wohnungs- und Objektbau**
Blendrahmen überfälzt

Türblatt

Türdicke:	51 mm (roh ohne dekorative Beschichtung)
Mittellage:	Vollspanmittellage 37.5 mm
Deckplatten:	beidseitig 2 x 3.2 mm HDF-Deck mit 0.4 mm Aluminiumeinlage
dekorative Beschichtung:	Furnier, Schichtstoffplatten
Oberfläche:	roh, grundiert, Grundierfolie, deckend lackiert nach RAL / NCS, farblos lackiert, geölt, gewachst, lasiert
Kante:	Hartholz Einleimer (Standard) oder freie Holzwahl
technische Daten:	siehe Datenblatt

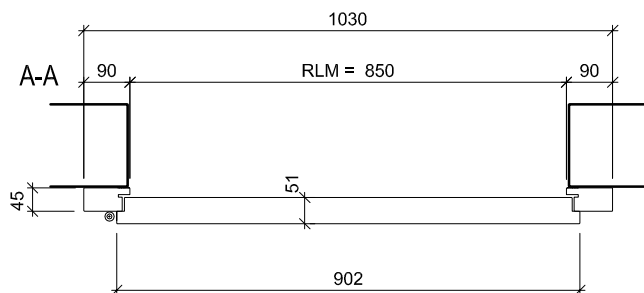
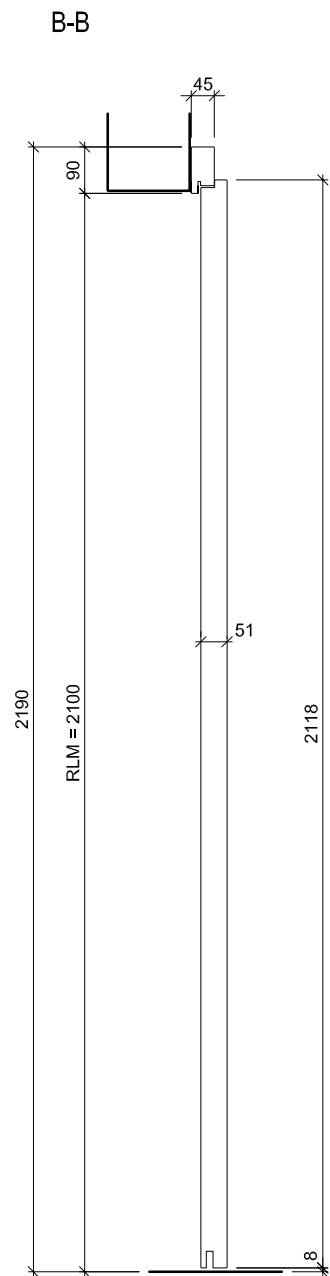
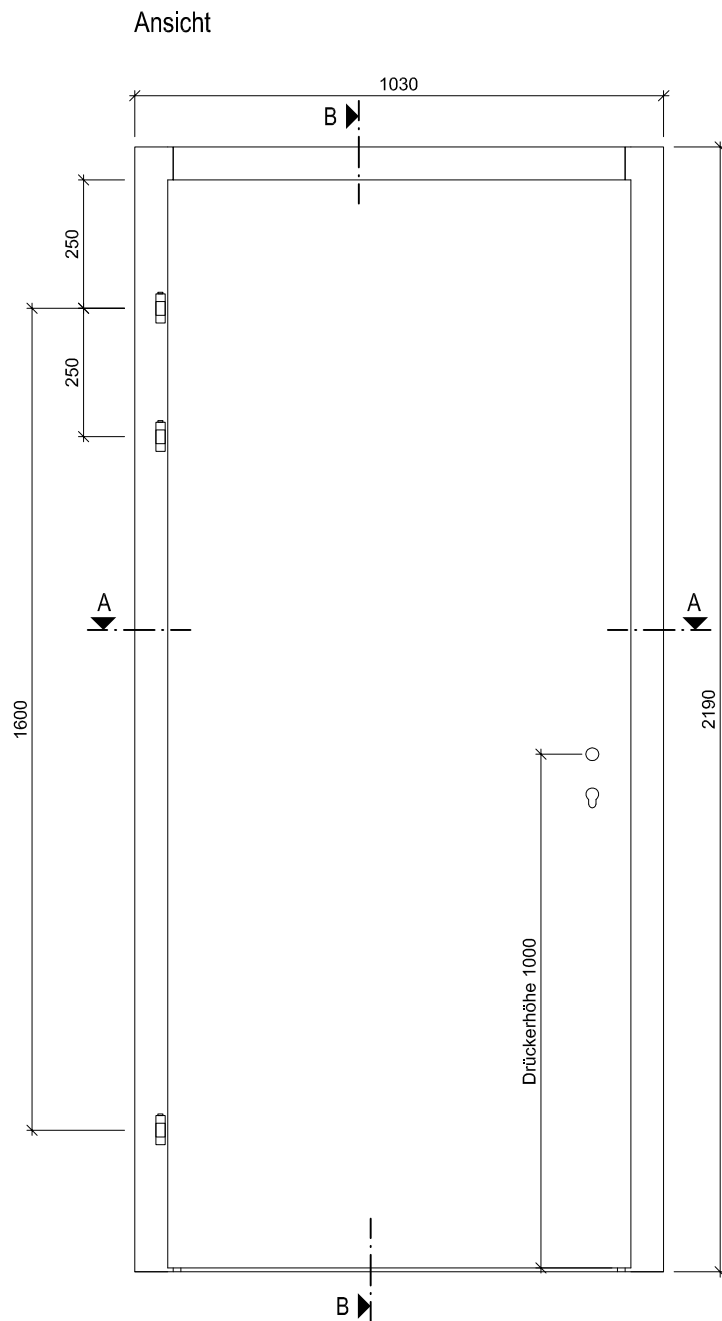
Rahmen

Holzart:	Fichte / Sipo keilgezinkt (Standard) oder freie Holzwahl
Querschnitt:	90 x 45 mm (Standard) min. 60 x 45 mm
Oberfläche:	roh, grundiert, deckend lackiert nach RAL / NCS, farblos lackiert, geölt, gewachst, lasiert

Standard - Beschläge

Schloss:	Mittelschweres Einfallenschloss Glutz 1102
Schliessblech:	Glutz B-1151
Band:	Anuba HR 18
Absenkdichtung:	optional





ENTLA Aluspan 51 mm

AUSFÜHRUNGSBESCHRIEB:
Türe Aluspan 51mm
Blendrahmen 90/45mm

Mst. 1:15

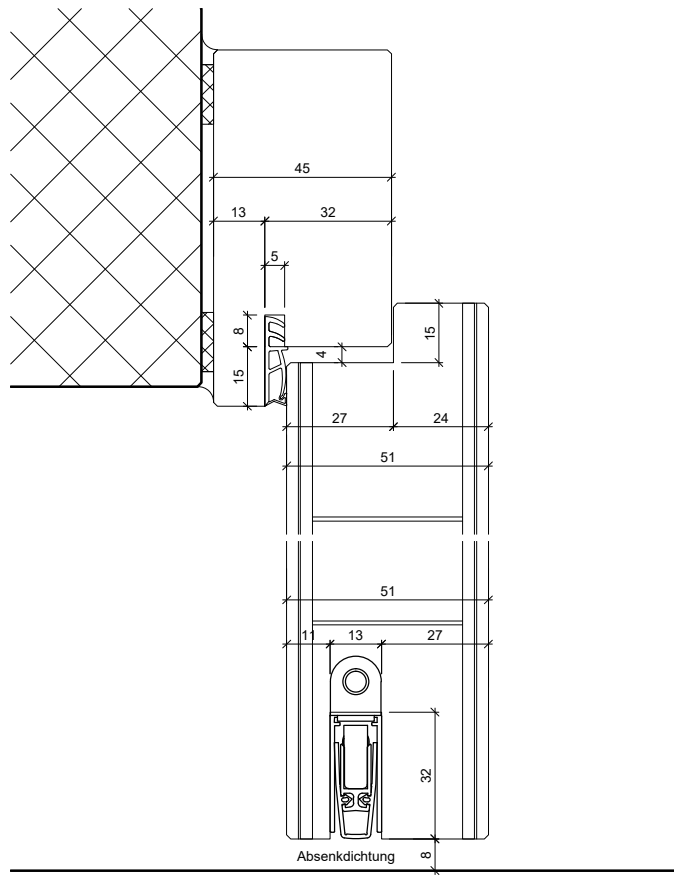
Erstellt: 06.02.2017
Überarb:
Sachbearbeiter
Johann Willen

Plan Nr.: I10051-200010

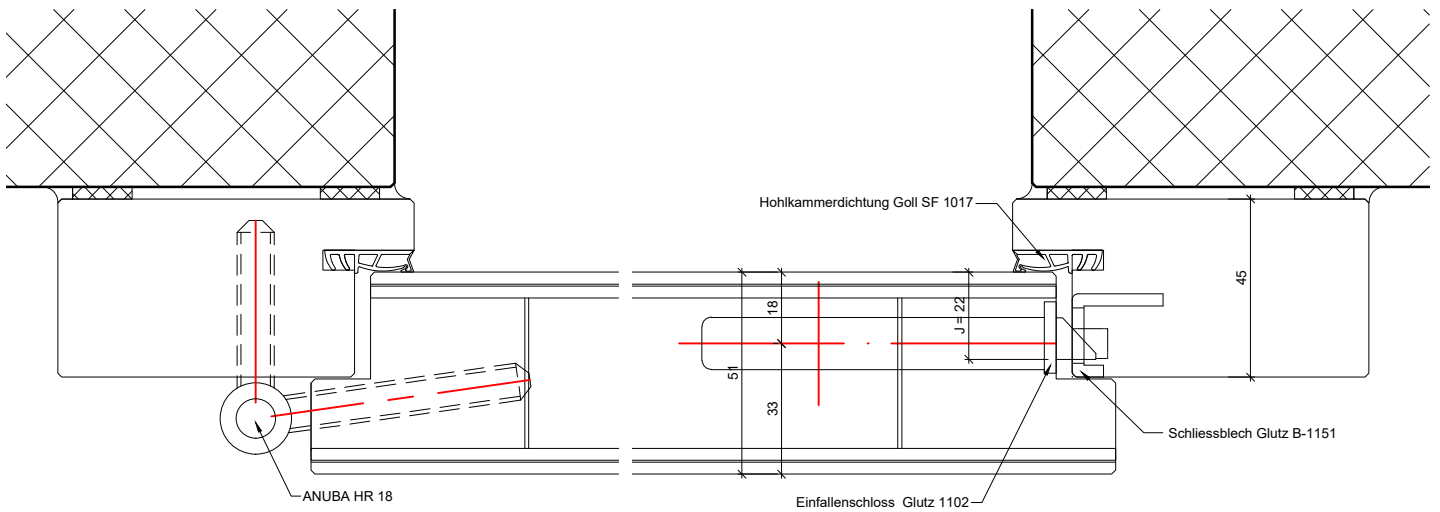
ENTLA AG
Holzindustrie
CH-6162 Entlebuch
Telefon 041 480 14 62
Telefax 041 480 33 62
avor@entla.ch

© by ENTLA AG

Detail B-B



Detail A-A



ENTLA Aluspan 51 mm

AUSFÜHRUNGSBESCHRIEB:
Türe Aluspan 51mm
Blendrahmen 90/45mm

Mst. 1:2

Erstellt: 06.02.2017
Überarb: 8.1.2020 cw
Sachbearbeiter
Johann Willen

Plan Nr.: 110051-200010

ENTLA AG
Holzindustrie
CH-6162 Entlebuch
Telefon 041 480 14 62
Telefax 041 480 33 62
avor@entla.ch

© by ENTLA AG