

ENTLA Aluspan 59 mm

Anwendung: **Innentüre im Wohnungs- und Objektbau**
Blendrahmen stumpf

Türblatt

Türdicke:	59 mm (roh ohne dekorative Beschichtung)
Mittellage:	Vollspanmittellage 46 mm
Deckplatten:	beidseitig 2 x 3.2 mm HDF-Deck mit 0.4 mm Aluminiumeinlage
dekorative Beschichtung:	Furnier, Schichtstoffplatten
Oberfläche:	roh, grundiert, Grundierfolie, deckend lackiert nach RAL / NCS, farblos lackiert, geölt, gewachst, lasiert
Kante:	Hartholz Einleimer (Standard) oder freie Holzwahl
technische Daten:	siehe Datenblatt

Rahmen

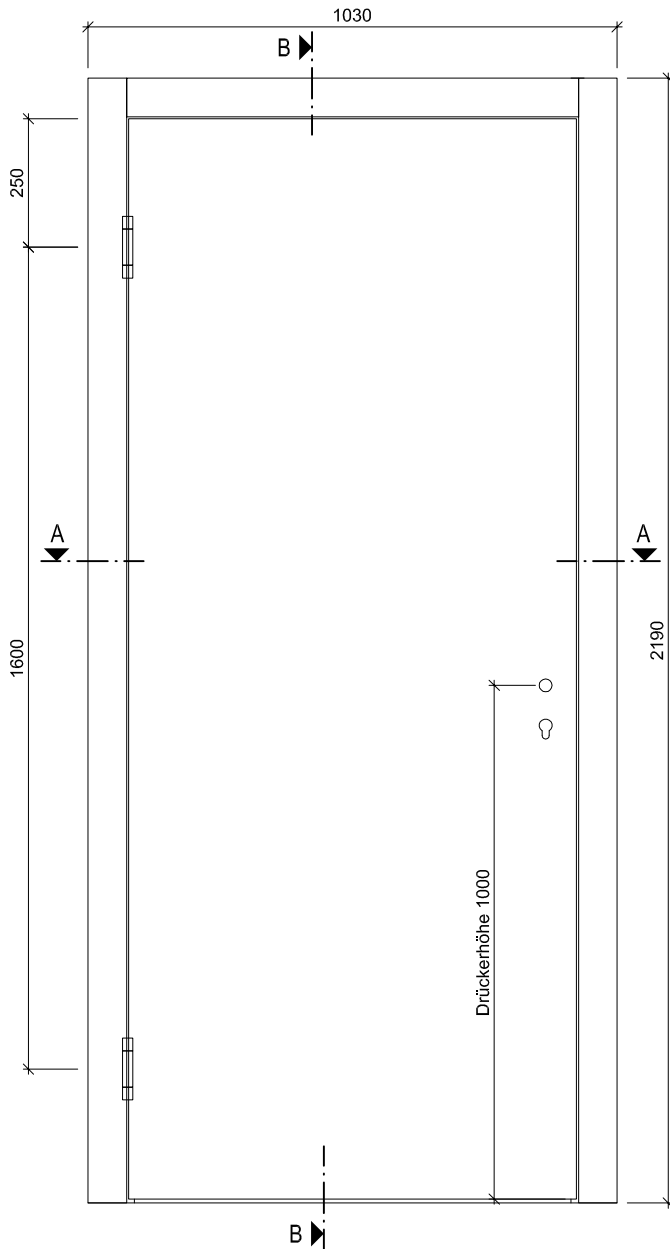
Holzart:	Fichte / Sipo keilgezinkt (Standard) oder freie Holzwahl
Querschnitt:	90 x 59 mm (Standard) min. 60 x 59 mm
Oberfläche:	roh, grundiert, deckend lackiert nach RAL / NCS, farblos lackiert, geölt, gewachst, lasiert

Standard - Beschläge


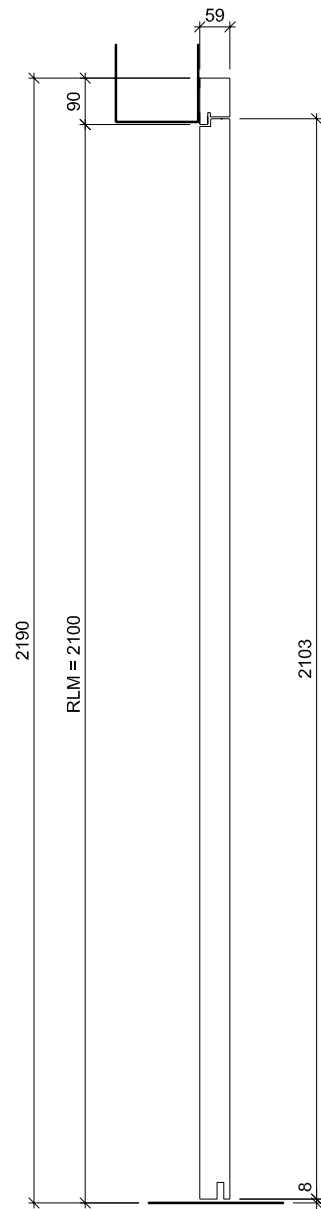
Schloss:	Mittelschweres Einfallenschloss Glutz 1102
Schliessblech:	Glutz B-1001
Band:	Simonswerk VN 2929 / 120
Absenkdichtung:	optional



Ansicht



B-B



ENTLA Aluspan 59 mm

AUSFÜHRUNGSBESCHRIEB:
Türe Aluspan 59mm
Blendrahmen 90/59mm

Mst. 1:15

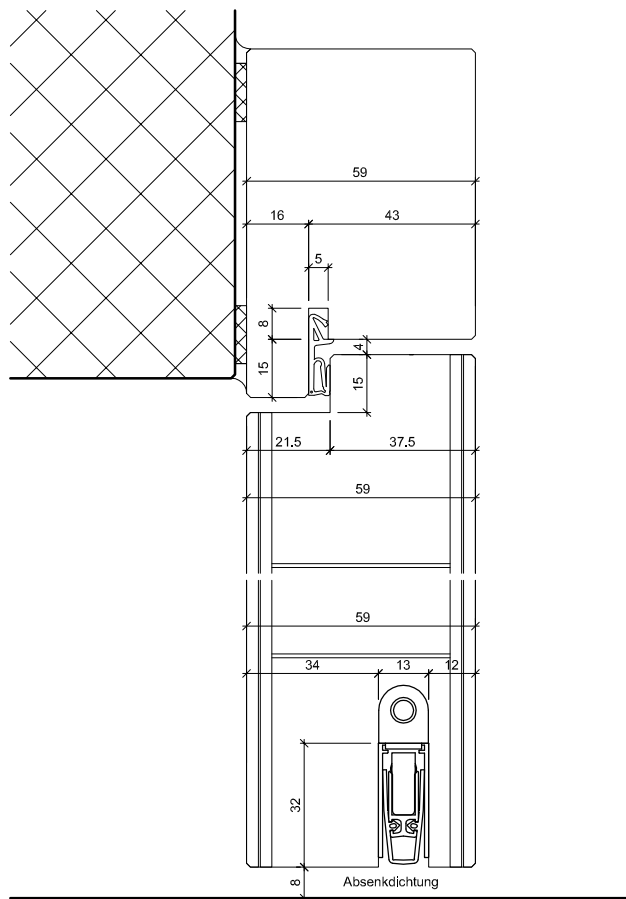
Erstellt: 10.02.2017
Überarb: 07.11.2017 ml
Sachbearbeiter
Johann Willen

Plan Nr.: I10059-210010

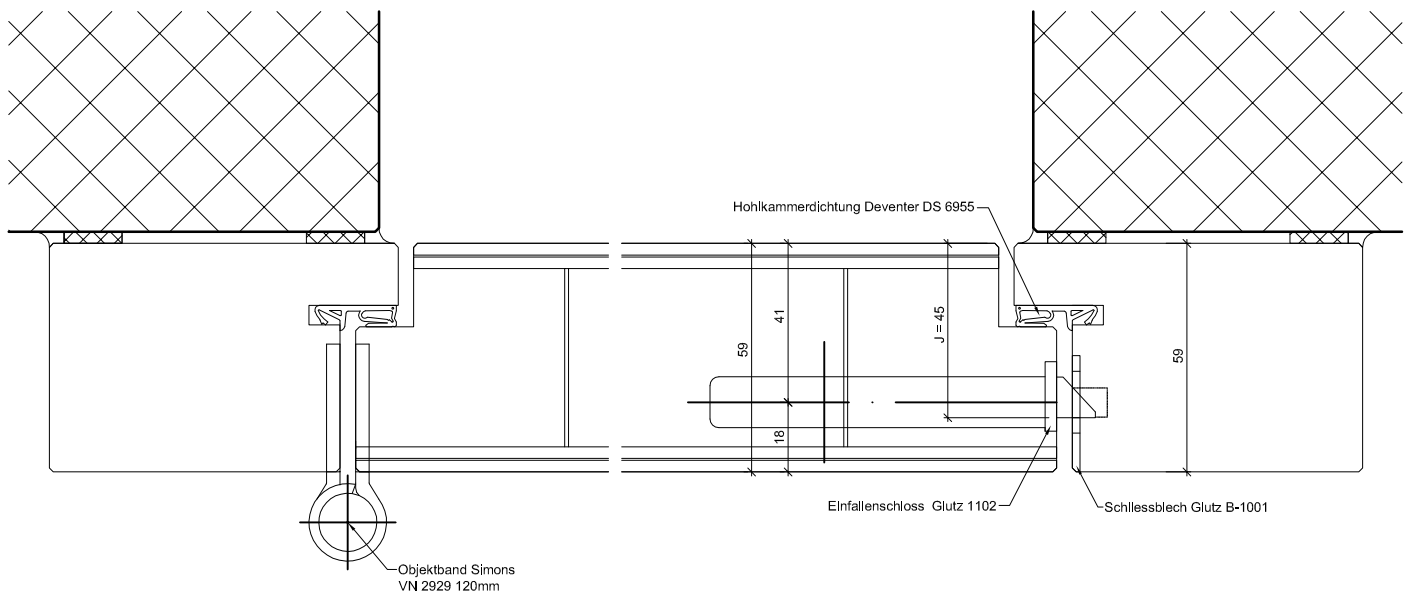
ENTLA AG
Holzindustrie
CH-6162 Entlebuch
Telefon 041 480 14 62
Telefax 041 480 33 62
avor@entla.ch

© by ENTLA AG

Detail B-B



Detail A-A



ENTLA Aluspan 59 mm

AUSFÜHRUNGSBESCHRIEB:
Türe Aluspan 59mm
Blendrahmen 90/59mm

Mst. 1:2

Erstellt: 10.02.2017
Überarb: 07.11.2017 ml
Sachbearbeiter
Johann Willen

Plan Nr.: I10059-210010

ENTLA AG
Holzindustrie
CH-6162 Entlebuch
Telefon 041 480 14 62
Telefax 041 480 33 62
avor@entla.ch

© by ENTLA AG