

ENTLA dB-Favorite 60.5 mm

Anwendung: **Innentüre im Wohnungs- und Objektbau**
Blendrahmen stumpf

Türblatt

Türdicke:	60.5 mm (roh ohne dekorative Beschichtung)
Mittellage:	Schallhemmende Mittellage 48.5 mm
Deckplatten:	beidseitig 2 x 3.2 mm HDF-Deck
dekorative Beschichtung:	Furnier, Schichtstoffplatten
Oberfläche:	roh, grundiert, Grundierfolie, deckend lackiert nach RAL / NCS, farblos lackiert, geölt, gewachst, lasiert
Kante:	Hartholz Einleimer (Standard) oder freie Holzwahl
technische Daten:	siehe Datenblatt

Rahmen

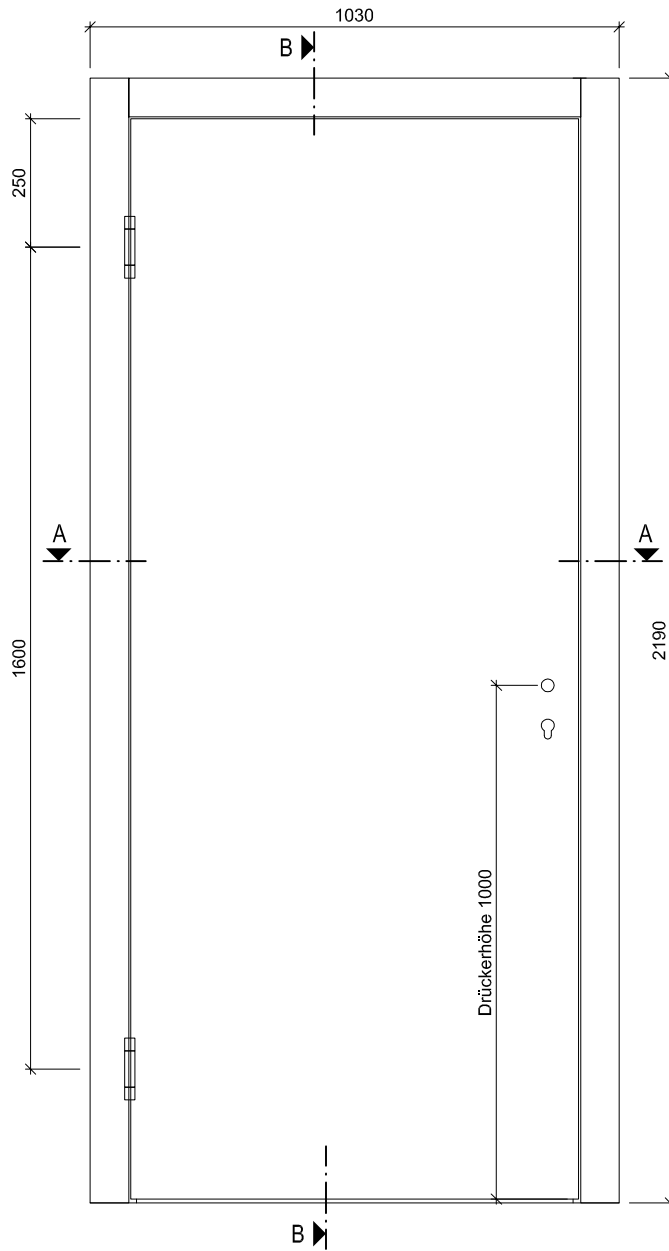
Holzart:	Fichte / Sipo keilgezinkt (Standard) oder freie Holzwahl
Querschnitt:	90 x 60.5 mm (Standard) min. 60 x 60.5 mm
Oberfläche:	roh, grundiert, deckend lackiert nach RAL / NCS, farblos lackiert, geölt, gewachst, lasiert

Standard - Beschläge


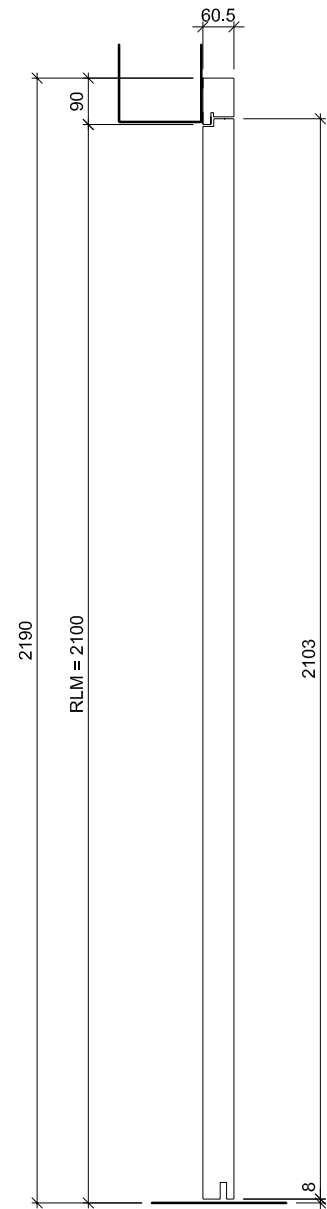
Schloss:	Mittelschweres Einfallenschloss Glutz 1102
Schliessblech:	Glutz B-1001
Band:	Simonswerk VN 2929 / 120
Absenkdichtung:	optional



Ansicht



B-B



ENTLA dB-Favorite 60.5 mm

AUSFÜHRUNGSBESCHRIEB:
 Türe dB-Favorite 60.5mm
 Blendrahmen 90/60.5mm

Mst. 1:15

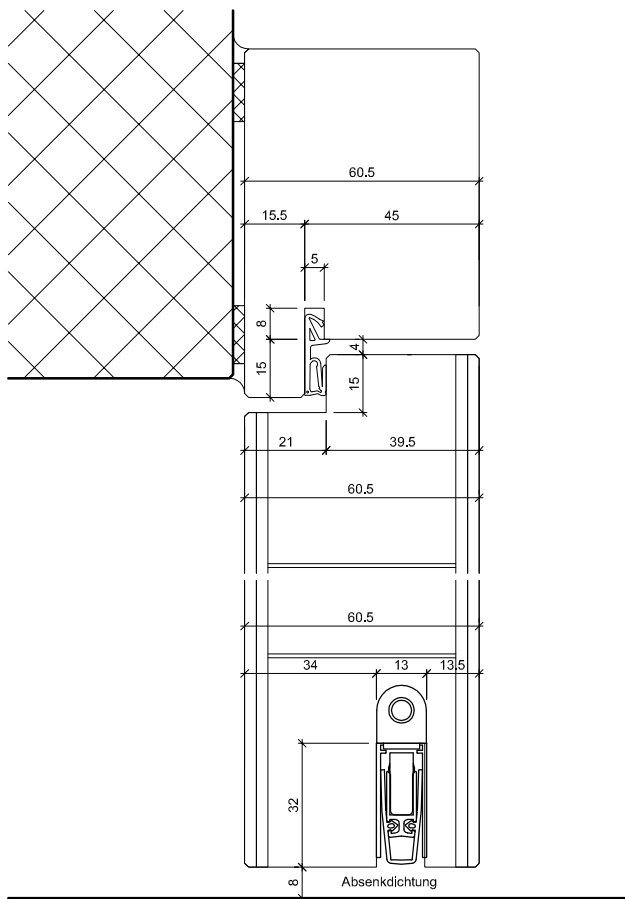
Erstellt: 10.02.2017
 Überarb: 07.11.2017 ml
 Sachbearbeiter
 Johann Willen

Plan Nr.: I40160-210010

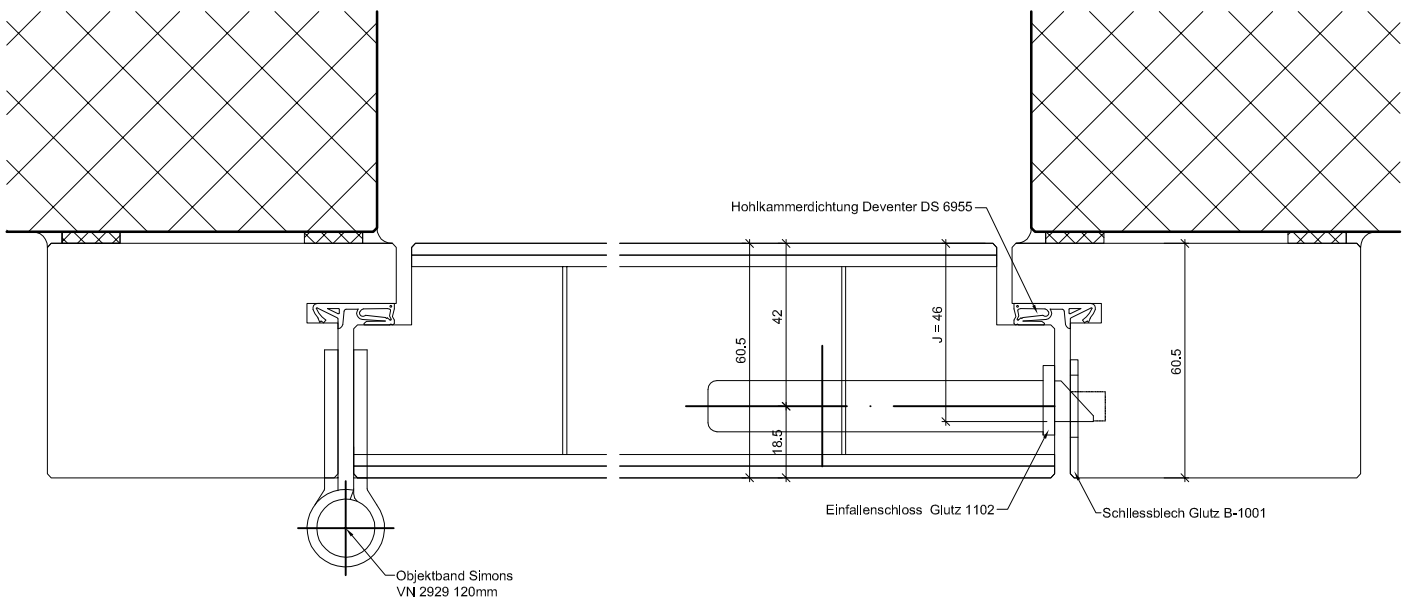
ENTLA AG
 Holzindustrie
 CH-6162 Entlebuch
 Telefon 041 480 14 62
 Telefax 041 480 33 62
 avor@entla.ch

© by ENTLA AG

Detail B-B



Detail A-A



<p>ENTLA dB-Favorite 60.5 mm</p>	<p>Mst. 1:2</p>	<p>ENTLA AG Holzindustrie CH-6162 Entlebuch</p>
<p>AUSFÜHRUNGSBESCHRIEB: Türe dB-Favorite 60.5mm Blendrahmen 90/60.5mm</p>	<p>Erstellt: 10.02.2017 Überarb: 07.11.2017 ml Sachbearbeiter Johann Willen</p>	<p>Telefon 041 480 14 62 Telefax 041 480 33 62 avor@entla.ch</p>
	<p>Plan Nr.: I40160-210010</p>	<p>© by ENTLA AG</p>