

ENTLA Hohltüre 40 mm

Anwendung: **Innentüre im Wohnungs- und Objektbau**
Futter stumpf

Türblatt

Türdicke:	40 mm (roh ohne dekorative Beschichtung)
Mittellage:	Wabenmittellage 34 mm
Deckplatten:	beidseitig 3.2 mm HDF-Deck
dekorative Beschichtung:	Furnier, Schichtstoffplatten
Oberfläche:	roh, grundiert, Grundierfolie, deckend lackiert nach RAL / NCS, farblos lackiert, geölt, gewachst, lasiert
Kante:	Abachi / Fichte keilgezinkt (Standard) oder freie Holzwahl
technische Daten:	siehe Datenblatt

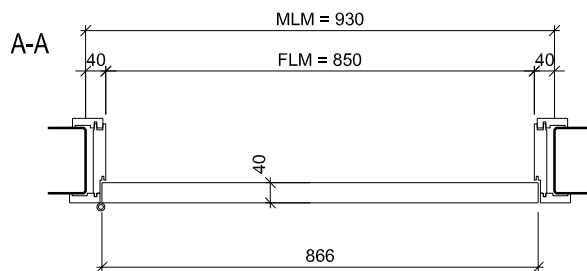
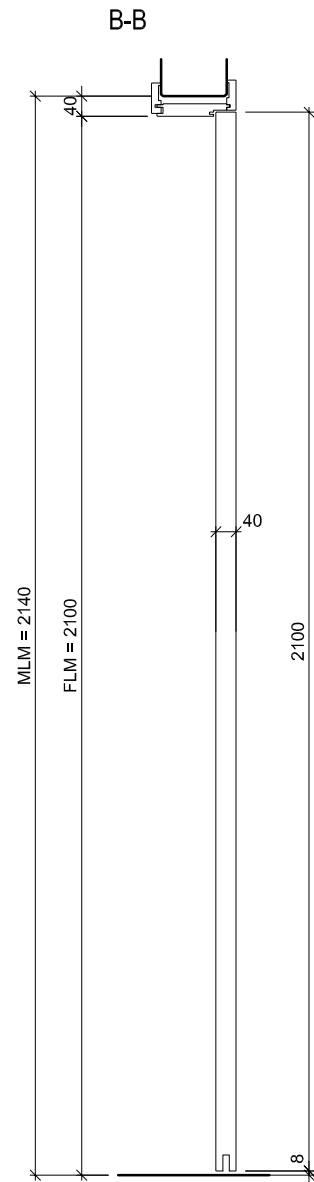
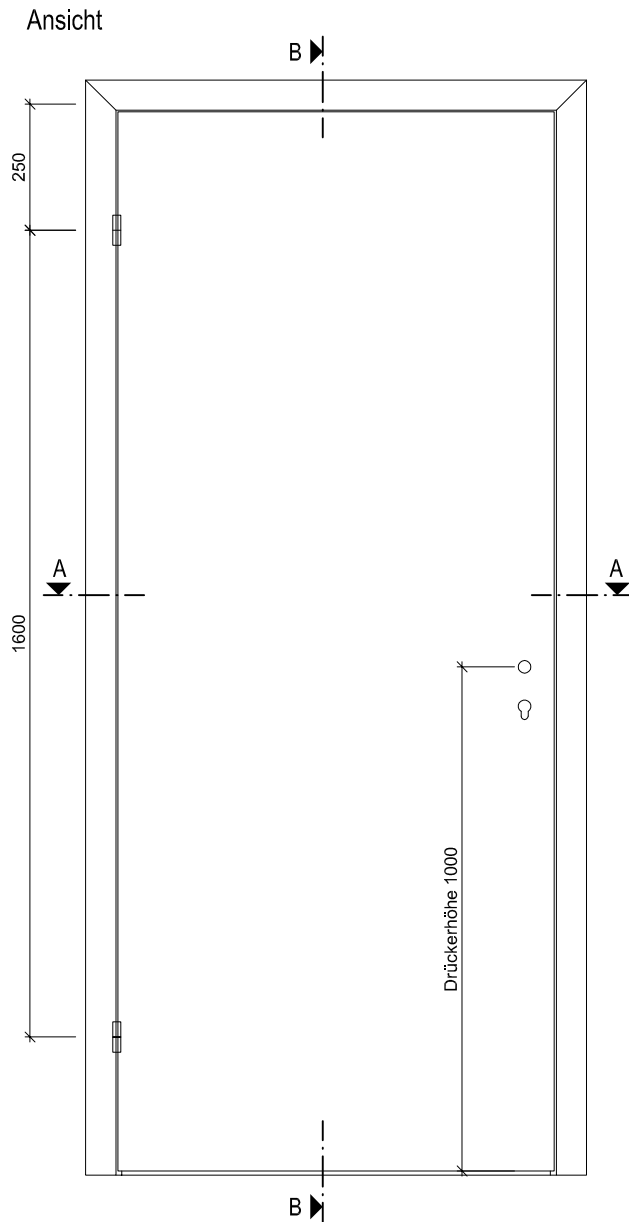
Futter

Holzart Verkleidung:	yellow poplar (Standard) oder freie Holzwahl
Querschnitt:	60 x 19 mm
Holzart Futterbrett:	MDF 25 mm
dekorative Beschichtung:	Furnier
Oberfläche:	roh, grundiert, Grundierfolie, deckend lackiert nach RAL / NCS, farblos lackiert, geölt, gewachst, lasiert

Standard - Beschläge

Schloss:	Mittelschweres Einfallenschloss Glutz 1102
Schliessblech:	Glutz B-1001
Band:	Paumellenband Modell 711
Absenkichtung:	optional





ENTLA Hohltüre 40 mm

AUSFÜHRUNGSBESCHRIEB:
Türe Hohltüre 40mm
Futter stumpf

Mst. 1:15

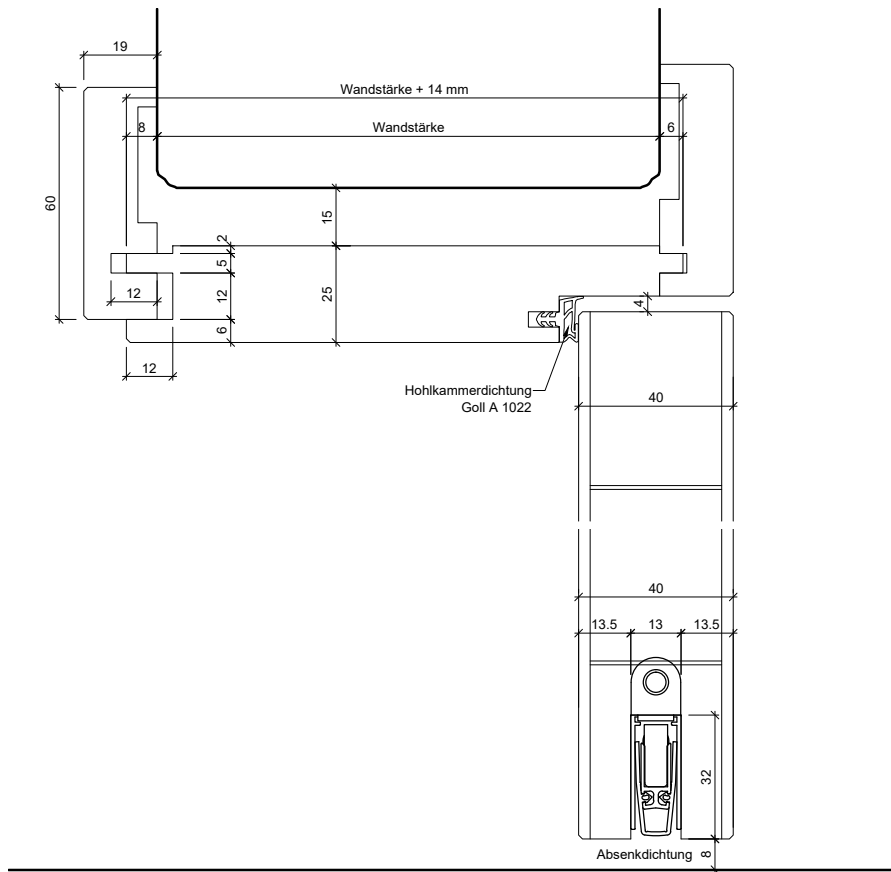
Erstellt: 10.01.2017
Überarb: 06.11.2017 ml
Sachbearbeiter
Martin Läng

Plan Nr.: I50040-610010

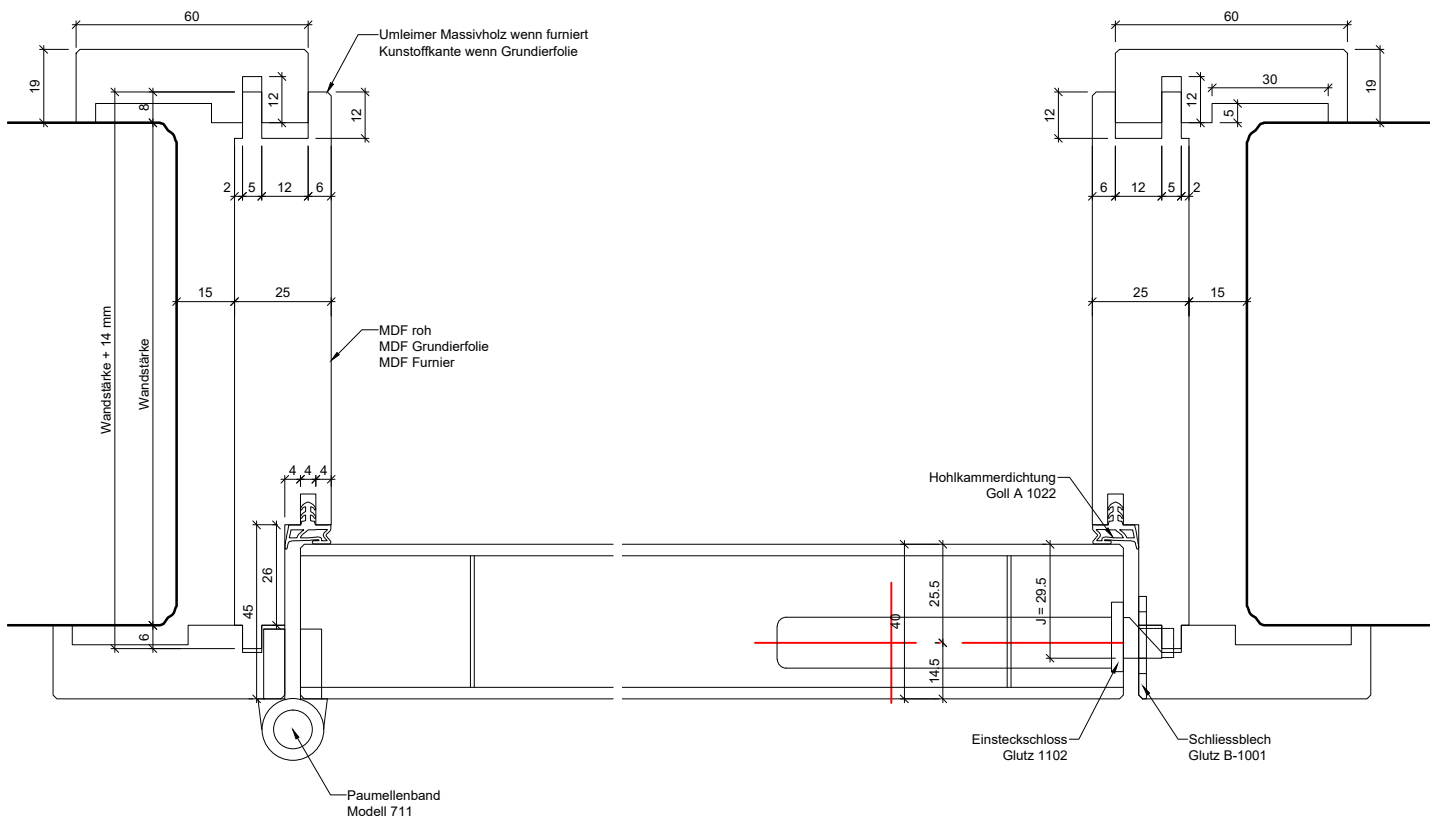
ENTLA AG
Holzindustrie
CH-6162 Entlebuch
Telefon 041 480 14 62
Telefax 041 480 33 62
avor@entla.ch

© by ENTLA AG

Detail B-B



Detail A-A



ENTLA Hohltüre 40 mm

AUSFÜHRUNGSBESCHRIEB:
Türe Hohltüre 40mm
Futter stumpf

Mst. 1:2

Erstellt: 10.01.2017
Überarb: 13.06.2019 / cw
Sachbearbeiter
Martin Läng

Plan Nr.: I50040-610010

ENTLA AG
Holzindustrie
CH-6162 Entlebuch
Telefon 041 480 14 62
Telefax 041 480 33 62
avor@entla.ch

© by ENTLA AG