

# ENTLA Hohltüre 60 mm

**Anwendung:** **Innentüre im Wohnungs- und Objektbau**  
**Blockrahmen stumpf**

---

## Türblatt

Türdicke:	60 mm (roh ohne dekorative Beschichtung)
Mittellage:	Wabenmittellage 48 mm
Deckplatten:	beidseitig 2 x 3.2 mm HDF-Deck
dekorative Beschichtung:	Furnier, Schichtstoffplatten
Oberfläche:	roh, grundiert, Grundierfolie, deckend lackiert nach RAL / NCS, farblos lackiert, geölt, gewachst, lasiert
Kante:	Abachi / Fichte keilgezinkt (Standard) oder freie Holzwahl
technische Daten:	siehe Datenblatt

## Rahmen

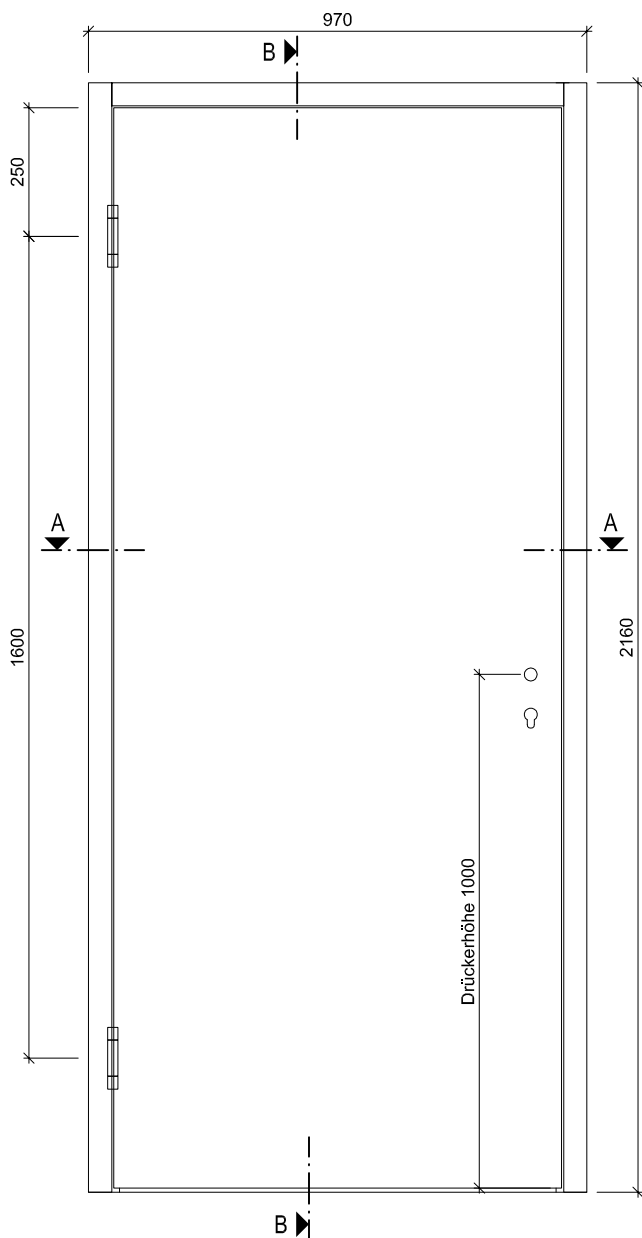
Holzart:	Fichte / Sipo keilgezinkt (Standard) oder freie Holzwahl
Querschnitt:	90 x 60 mm (Standard) min. 60 x 60 mm
Oberfläche:	roh, grundiert, deckend lackiert nach RAL / NCS, farblos lackiert, geölt, gewachst, lasiert

## Standard - Beschläge


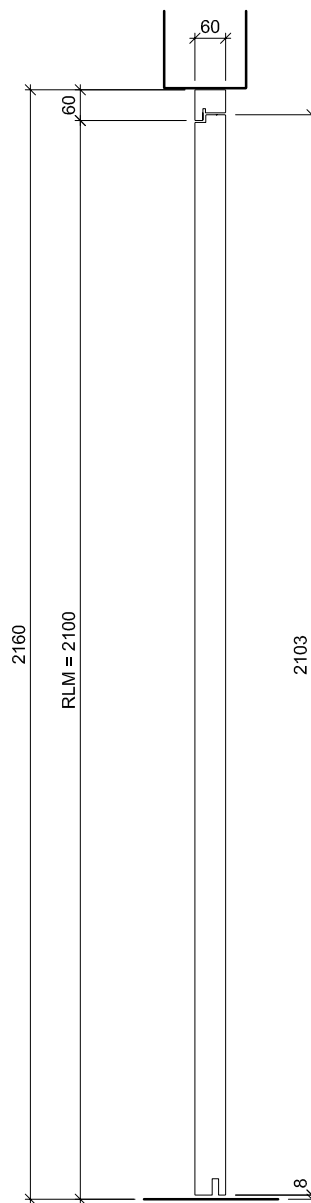
Schloss:	Mittelschweres Einfallenschloss Glutz 1102
Schliessblech:	Glutz B-1001
Band:	Simonswerk VN 2929 / 120
Absenkündigung:	optional



Ansicht



B-B



**ENTLA Hohltüre 60 mm**

AUSFÜHRUNGSBESCHREIB:  
 Türe Hohltüre 60mm  
 Blockrahmen 60/60mm

Mst. 1:15

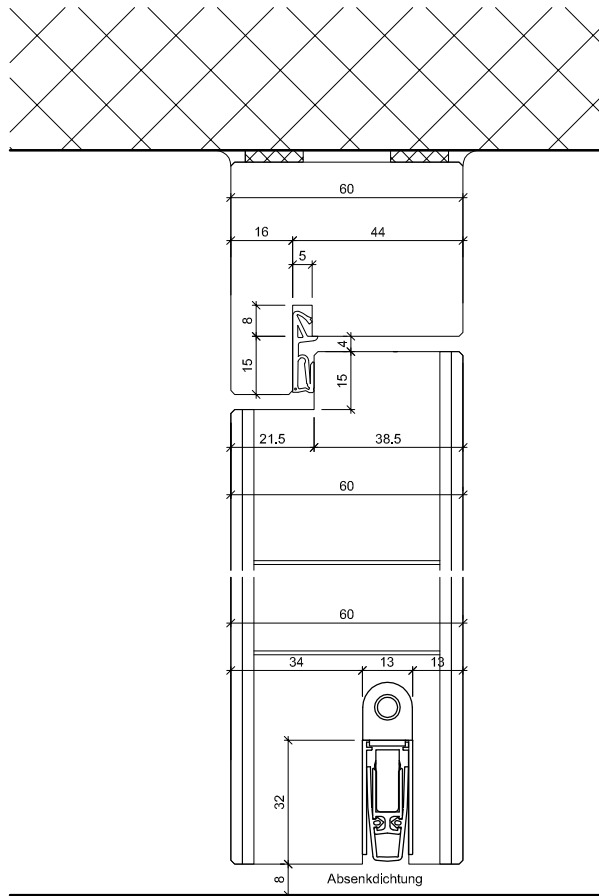
Erstellt: 10.02.2017  
 Überarb: 07.11.2017 ml  
 Sachbearbeiter  
 Johann Willen

Plan Nr.: I50160-310010

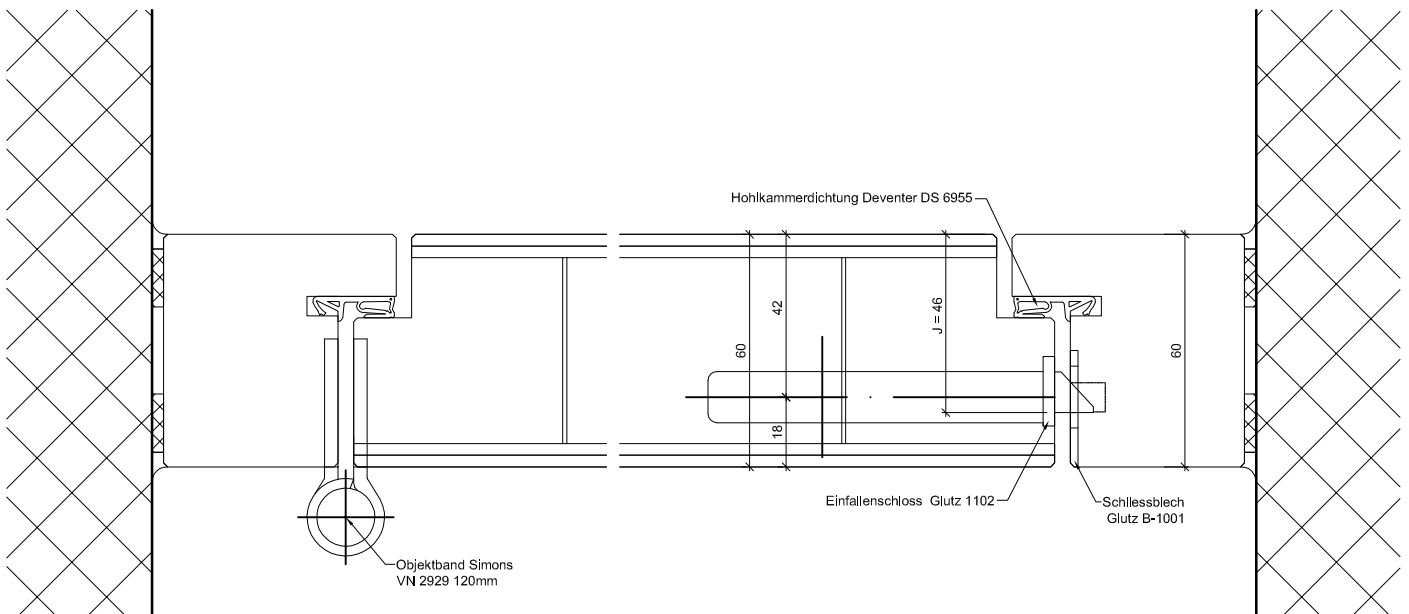
ENTLA AG  
 Holzindustrie  
 CH-6162 Entlebuch  
 Telefon 041 480 14 62  
 Telefax 041 480 33 62  
 avor@entla.ch

© by ENTLA AG

Detail B-B



Detail A-A



ENTLA Hohltüre 60 mm

AUSFÜHRUNGSBESCHRIEB:  
Türe Hohltüre 60mm  
Blockrahmen 60/60mm

Mst. 1:2

Erstellt: 10.02.2017  
Überarb: 07.11.2017 ml  
Sachbearbeiter  
Johann Willen

Plan Nr.: I50160-310010

ENTLA AG  
Holzindustrie  
CH-6162 Entlebuch  
Telefon 041 480 14 62  
Telefax 041 480 33 62  
avor@entla.ch

© by ENTLA AG