

ENTLA Hohltüre 60 mm

Anwendung: **Innentüre im Wohnungs- und Objektbau**
Blockfutter stumpf

Türblatt

| | |
|--------------------------|--|
| Türdicke: | 60 mm (roh ohne dekorative Beschichtung) |
| Mittellage: | Wabenmittellage 48 mm |
| Deckplatten: | beidseitig 2 x 3.2 mm HDF-Deck |
| dekorative Beschichtung: | Furnier, Schichtstoffplatten |
| Oberfläche: | roh, grundiert, Grundierfolie, deckend lackiert nach RAL / NCS, farblos lackiert, geölt, gewachst, lasiert |
| Kante: | Abachi / Fichte keilgezinkt (Standard) oder freie Holzwahl |
| technische Daten: | siehe Datenblatt |

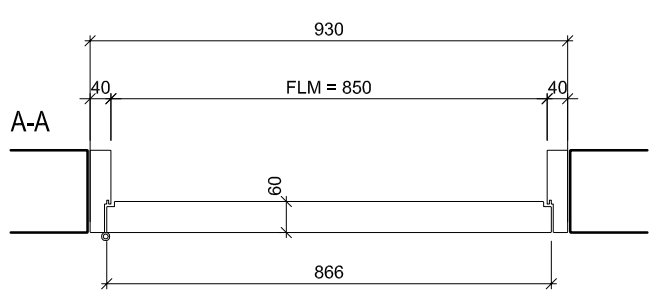
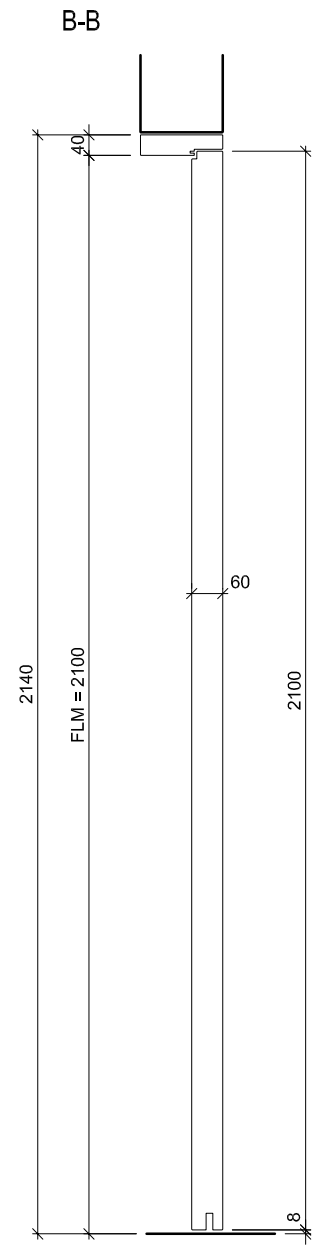
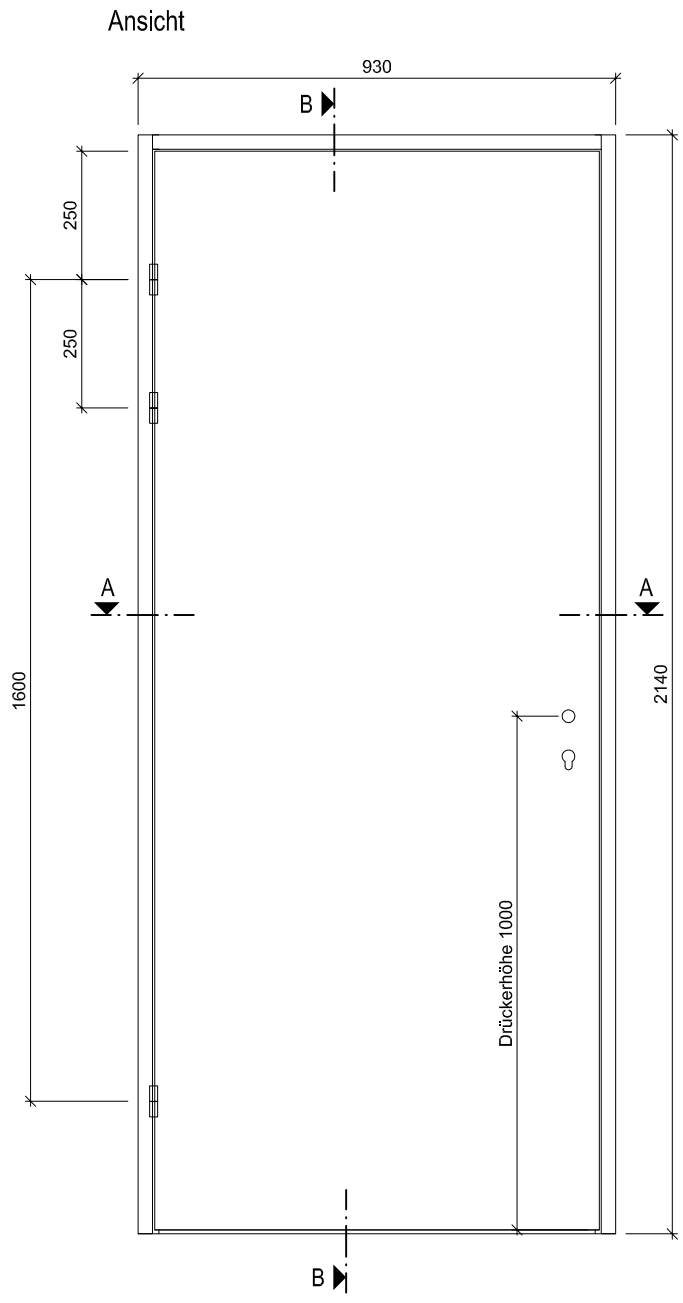
Blockfutter

| | |
|--------------------------|--|
| Holzart: | MDF (roh) |
| Querschnitt: | Wandstärke mindestens 100 mm, Dicke 40 mm |
| dekorative Beschichtung: | Furnier |
| Oberfläche: | roh, grundiert, Grundierfolie, deckend lackiert nach RAL / NCS, farblos lackiert, geölt, gewachst, lasiert |

Standard - Beschläge

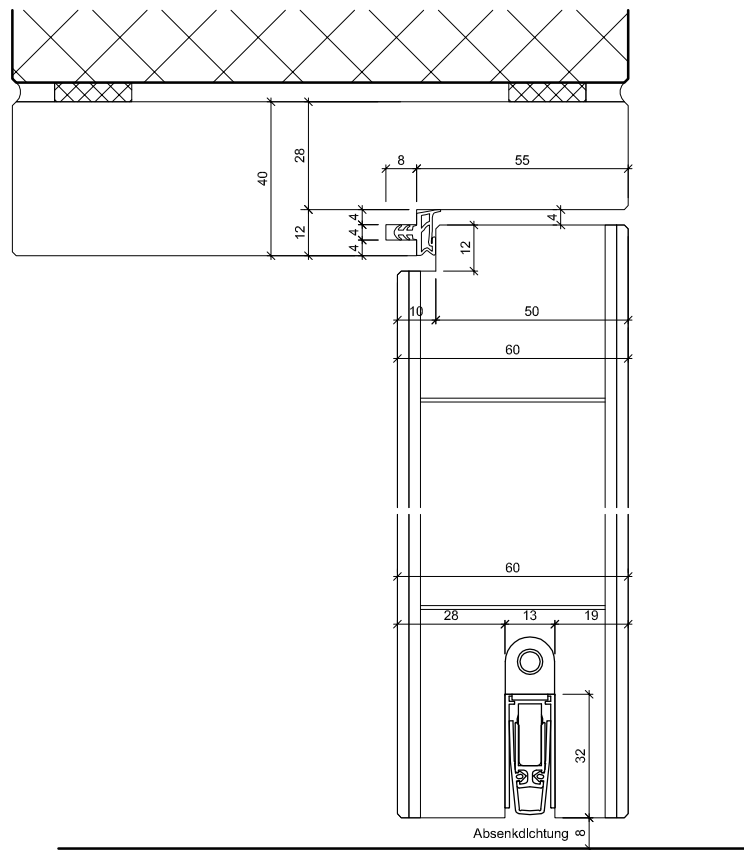
| | |
|----------------|--|
| Schloss: | Mittelschweres Einfallenschloss Glutz 1102 |
| Schliessblech: | Glutz B-1001 |
| Band: | Paumellenband Modell 712 |
| Absenkichtung: | optional |



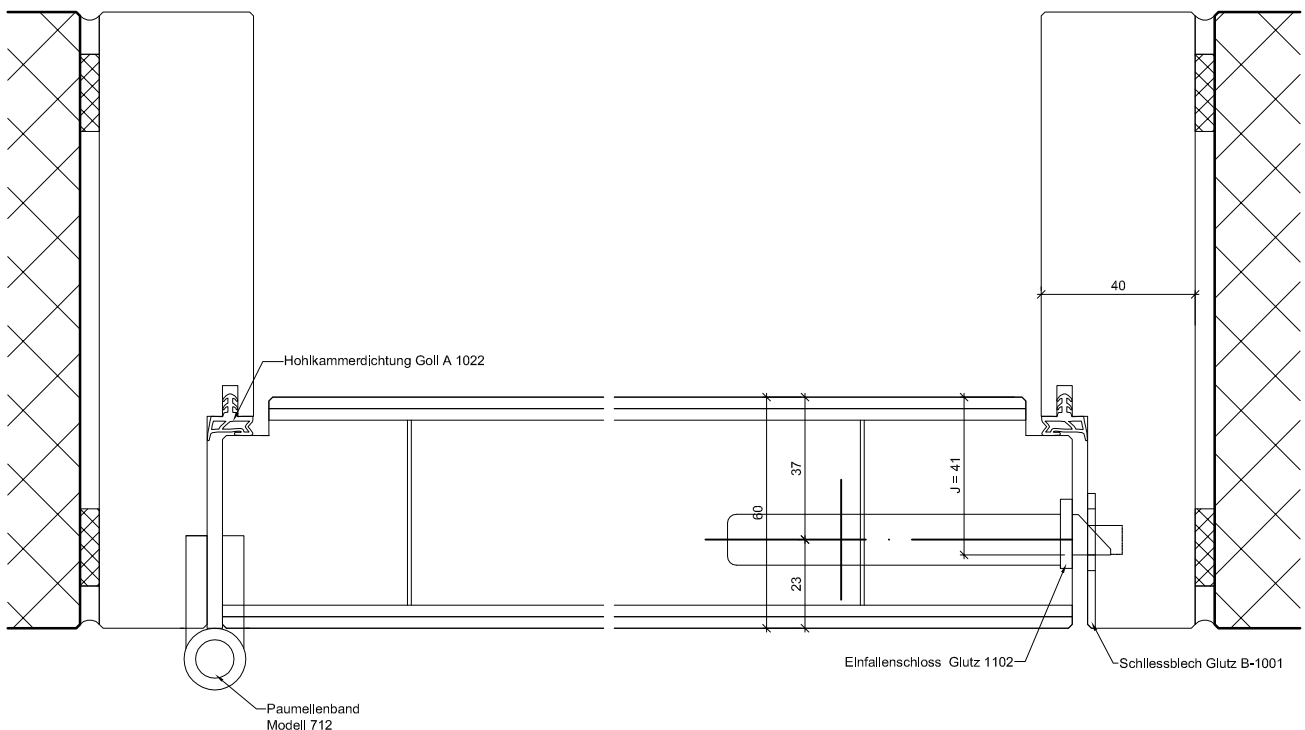


| | | |
|---|---|---|
| ENTLA Hohltüre 60 mm AUSFÜHRUNGSBESCHRIEB: Türe Hohltüre 60mm Blockfutter 40mm | Mst. 1:15 | ENTLA AG Holzindustrie CH-6162 Entlebuch Telefon 041 480 14 62 Telefax 041 480 33 62 avor@entla.ch |
| | Erstellt: 10.02.2017 Überarb: Sachbearbeiter Johann Willen | |
| | Plan Nr.: I50160-410010 | © by ENTLA AG |

Detail B-B



Detail A-A



ENTLA Hohltüre 60 mm

AUSFÜHRUNGSBESCHRIEB:
Türe Hohltüre 60mm
Blockfutter 40mm

Mst. 1:2

Erstellt: 10.02.2017

Überarb:
Sachbearbeiter
Johann Willen

Plan Nr.: I50160-410010

ENTLA AG
Holzindustrie
CH-6162 Entlebuch
Telefon 041 480 14 62
Telefax 041 480 33 62
avor@entla.ch

© by ENTLA AG