

# ENTLA Röhrenspantüre 40 mm

**Anwendung:** **Innentüre im Wohnungs- und Objektbau**  
**Blendrahmen stumpf**

---

## Türblatt

Türdicke:	40 mm (roh ohne dekorative Beschichtung)
Mittellage:	Röhrenspanmittellage 34 mm
Deckplatten:	beidseitig 3.2 mm HDF-Deck
dekorative Beschichtung:	Furnier, Schichtstoffplatten
Oberfläche:	roh, grundiert, Grundierfolie, deckend lackiert nach RAL / NCS, farblos lackiert, geölt, gewachst, lasiert
Kante:	Abachi / Fichte keilgezinkt (Standard) oder freie Holzwahl
technische Daten:	siehe Datenblatt

## Rahmen

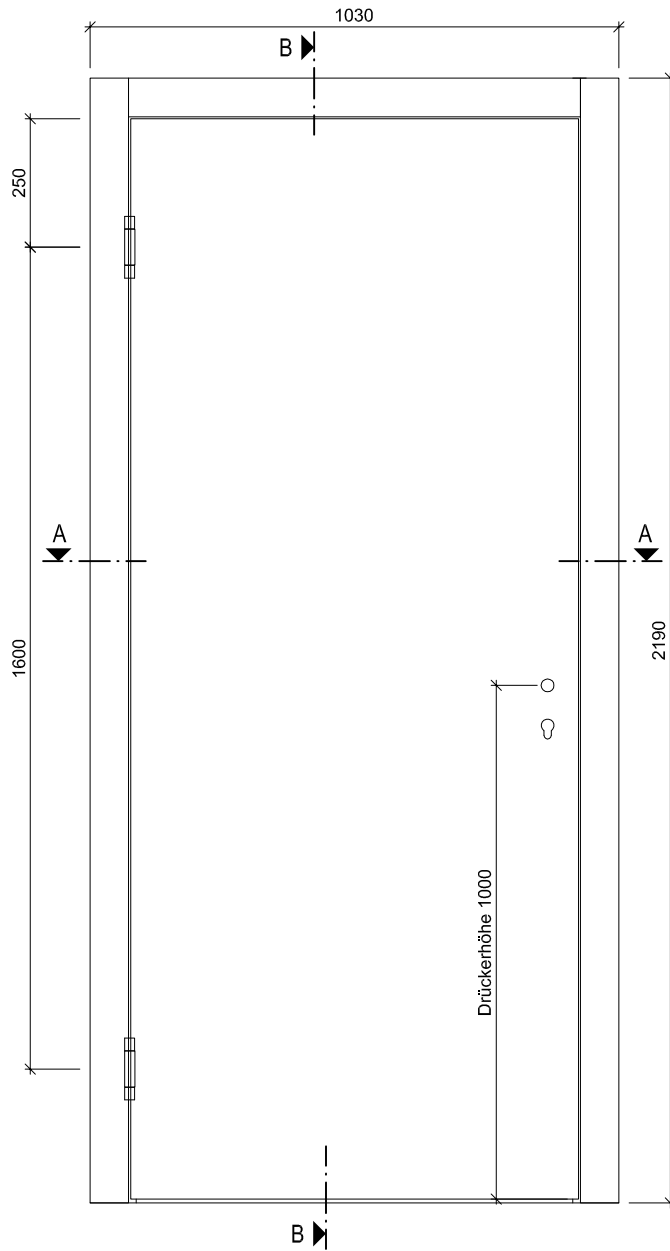
Holzart:	Fichte / Sipo keilgezinkt (Standard) oder freie Holzwahl
Querschnitt:	90 x 40 mm (Standard) min. 60 x 40 mm
Oberfläche:	roh, grundiert, deckend lackiert nach RAL / NCS, farblos lackiert, geölt, gewachst, lasiert

## Standard - Beschläge


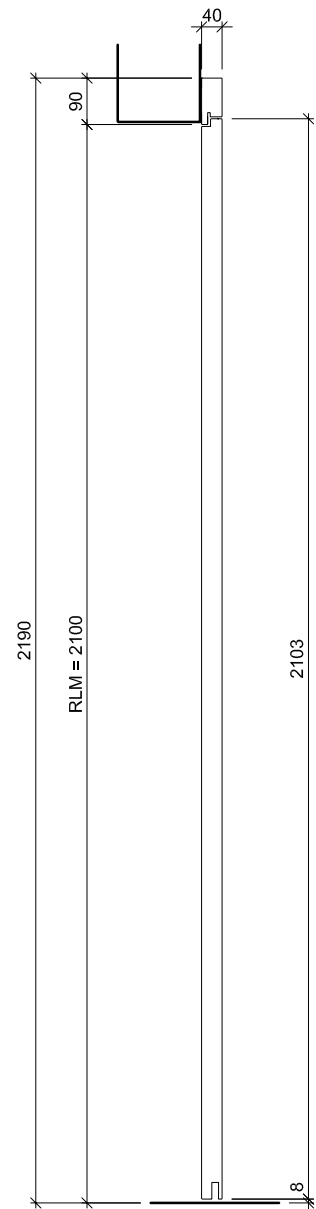
Schloss:	Mittelschweres Einfallenschloss Glutz 1102
Schliessblech:	Glutz B-1001
Band:	Simonswerk VN 2828 / 120
Absenkdichtung:	optional



Ansicht



B-B



**ENTLA Röhrenspantüre 40 mm**

AUSFÜHRUNGSBESCHREIB:  
 Türe Röhrenspan 40mm  
 Blendrahmen 90/40mm

Mst. 1:15

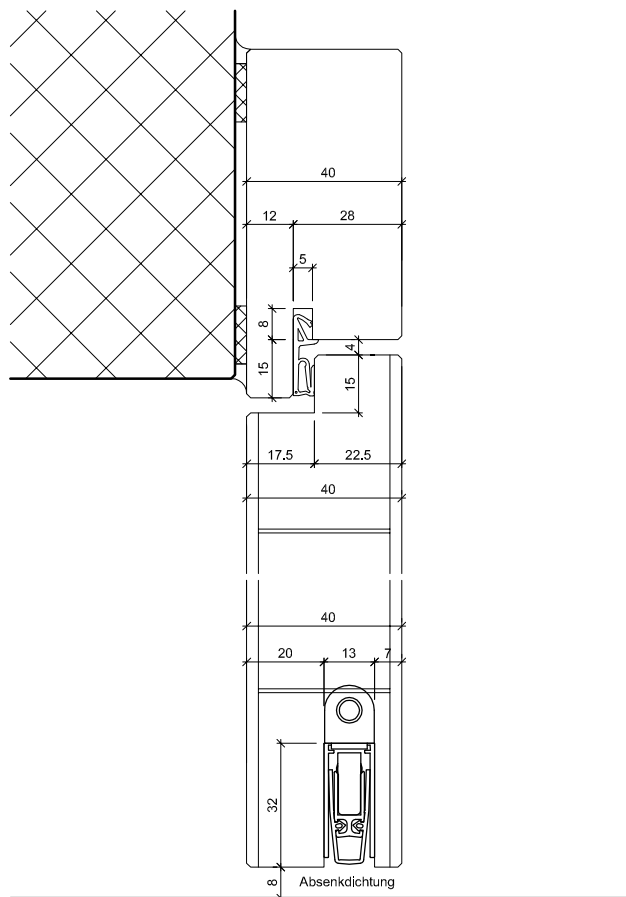
Erstellt: 24.01.2016  
 Überarb:  
 Sachbearbeiter  
 Johann Willen

Plan Nr.: I55040-210010

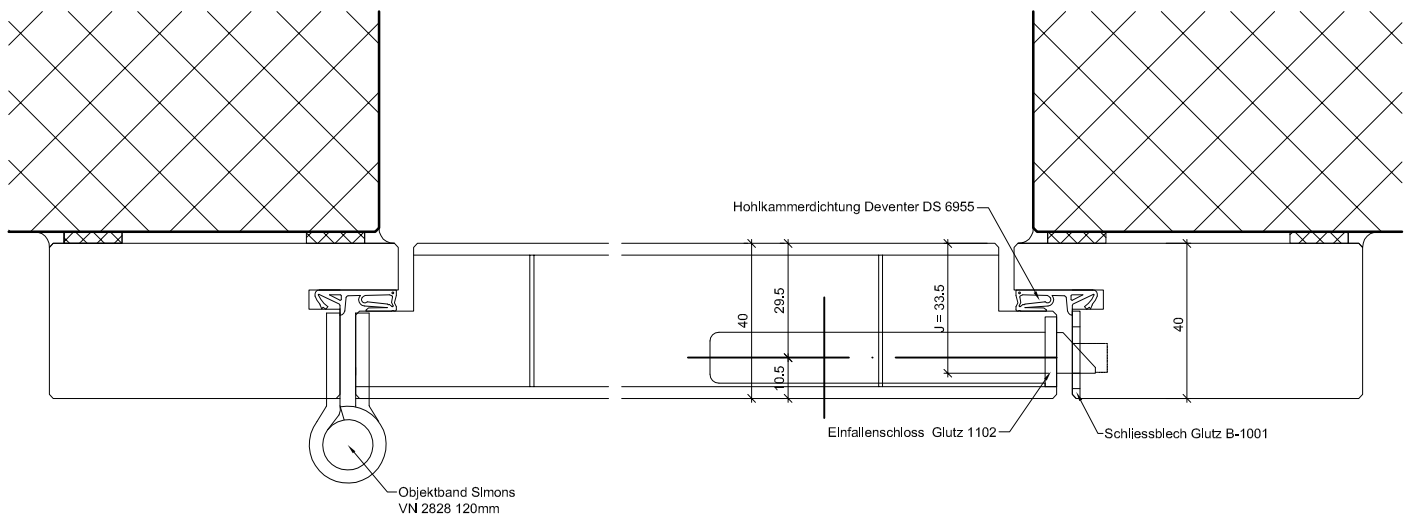
ENTLA AG  
 Holzindustrie  
 CH-6162 Entlebuch  
 Telefon 041 480 14 62  
 Telefax 041 480 33 62  
 avor@entla.ch

© by ENTLA AG

Detail B-B



Detail A-A



**ENTLA Röhrenspantüre 40 mm**

**AUSFÜHRUNGSBESCHRIEB:**  
 Türe Röhrenspan 40mm  
 Blendrahmen 90/40mm

Mst. 1:2

Erstellt: 24.01.2016

Überarb:  
 Sachbearbeiter  
 Johann Willen

Plan Nr.: I55040-210010

**ENTLA AG**  
 Holzindustrie  
 CH-6162 Entlebuch  
 Telefon 041 480 14 62  
 Telefax 041 480 33 62  
 avor@entla.ch

© by ENTLA AG