

# ENTLA Röhrenspantüre 40 mm

**Anwendung:** **Innentüre im Wohnungs- und Objektbau**  
**Futter stumpf**

---

## Türblatt

Türdicke:	40 mm (roh ohne dekorative Beschichtung)
Mittellage:	Röhrenspanmittellage 34 mm
Deckplatten:	beidseitig 3.2 mm HDF-Deck
dekorative Beschichtung:	Furnier, Schichtstoffplatten
Oberfläche:	roh, grundiert, Grundierfolie, deckend lackiert nach RAL / NCS, farblos lackiert, geölt, gewachst, lasiert
Kante:	Abachi / Fichte keilgezinkt (Standard) oder freie Holzwahl
technische Daten:	siehe Datenblatt

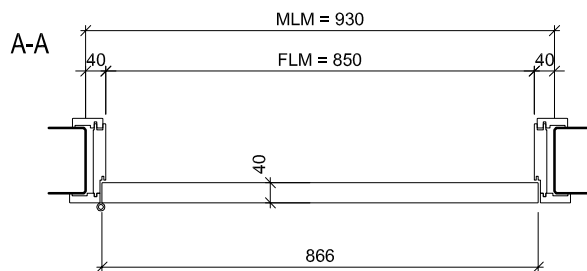
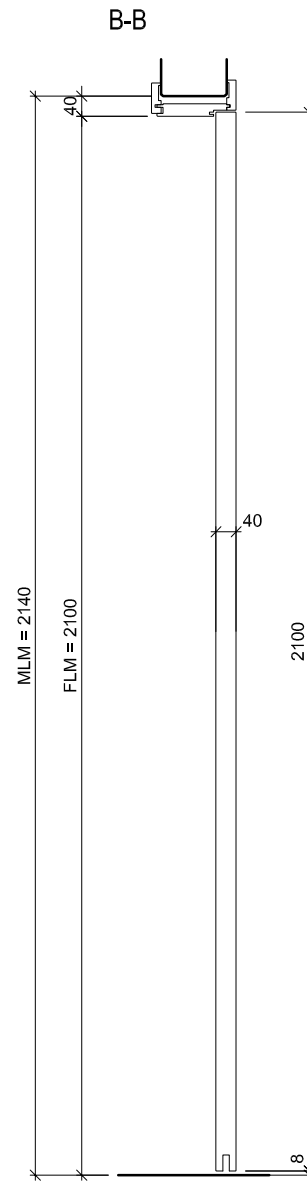
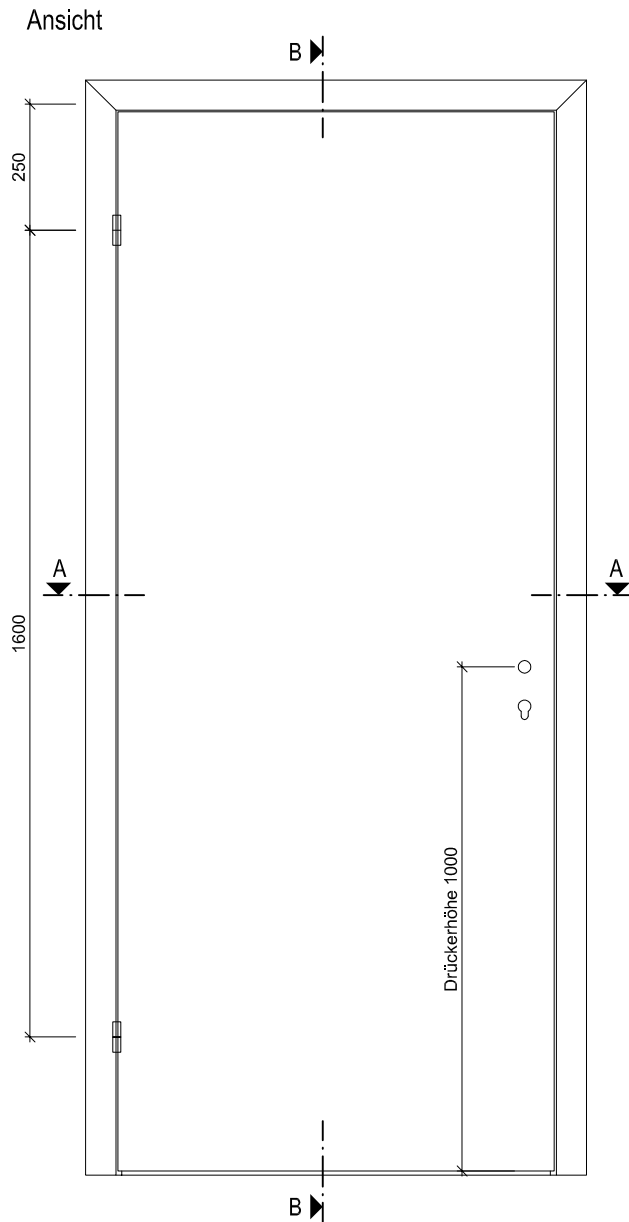
## Futter

Holzart Verkleidung:	yellow poplar (Standard) oder freie Holzwahl
Querschnitt:	60 x 19 mm
Holzart Futterbrett:	MDF 25 mm
dekorative Beschichtung:	Furnier
Oberfläche:	roh, grundiert, Grundierfolie, deckend lackiert nach RAL / NCS, farblos lackiert, geölt, gewachst, lasiert

## Standard - Beschläge

Schloss:	Mittelschweres Einfallenschloss Glutz 1102
Schliessblech:	Glutz B-1001
Band:	Paumellenband Modell 711
Absenkichtung:	optional





ENTLA Röhrenspanüre 40 mm

AUSFÜHRUNGSBESCHREIB:  
Türe Röhrenspan 40mm  
Futter stumpf

Mst. 1:15

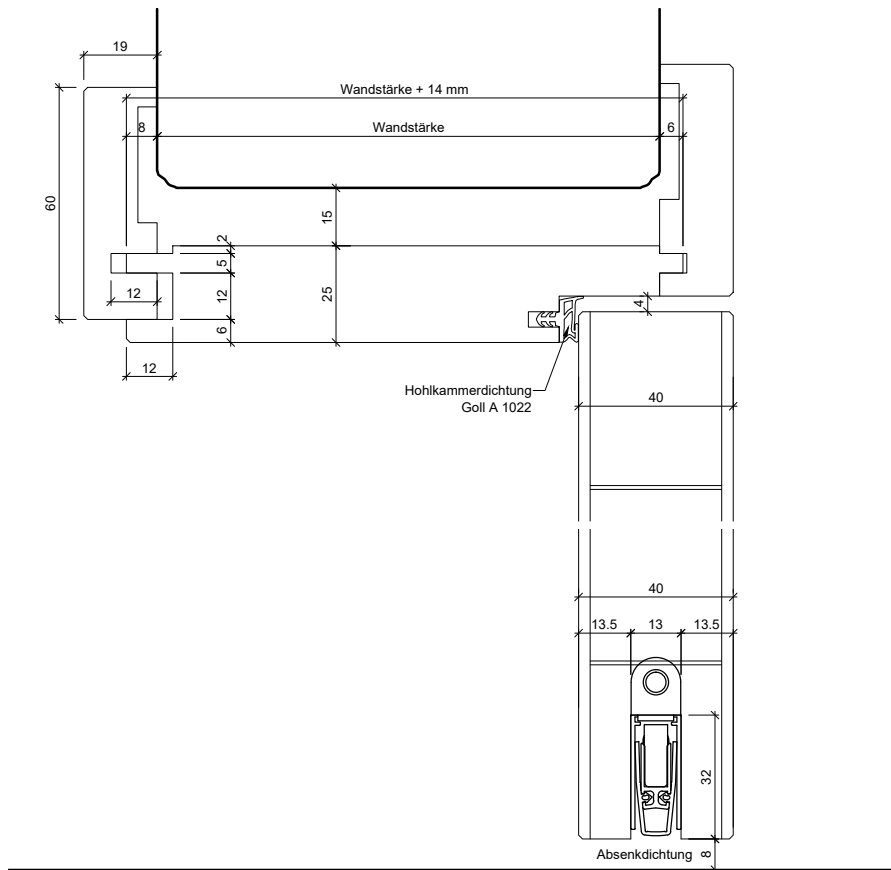
Erstellt: 24.01.2017  
Überarb: 06.11.2017 ml  
Sachbearbeiter  
Johann Willen

Plan Nr.: I55040-610010

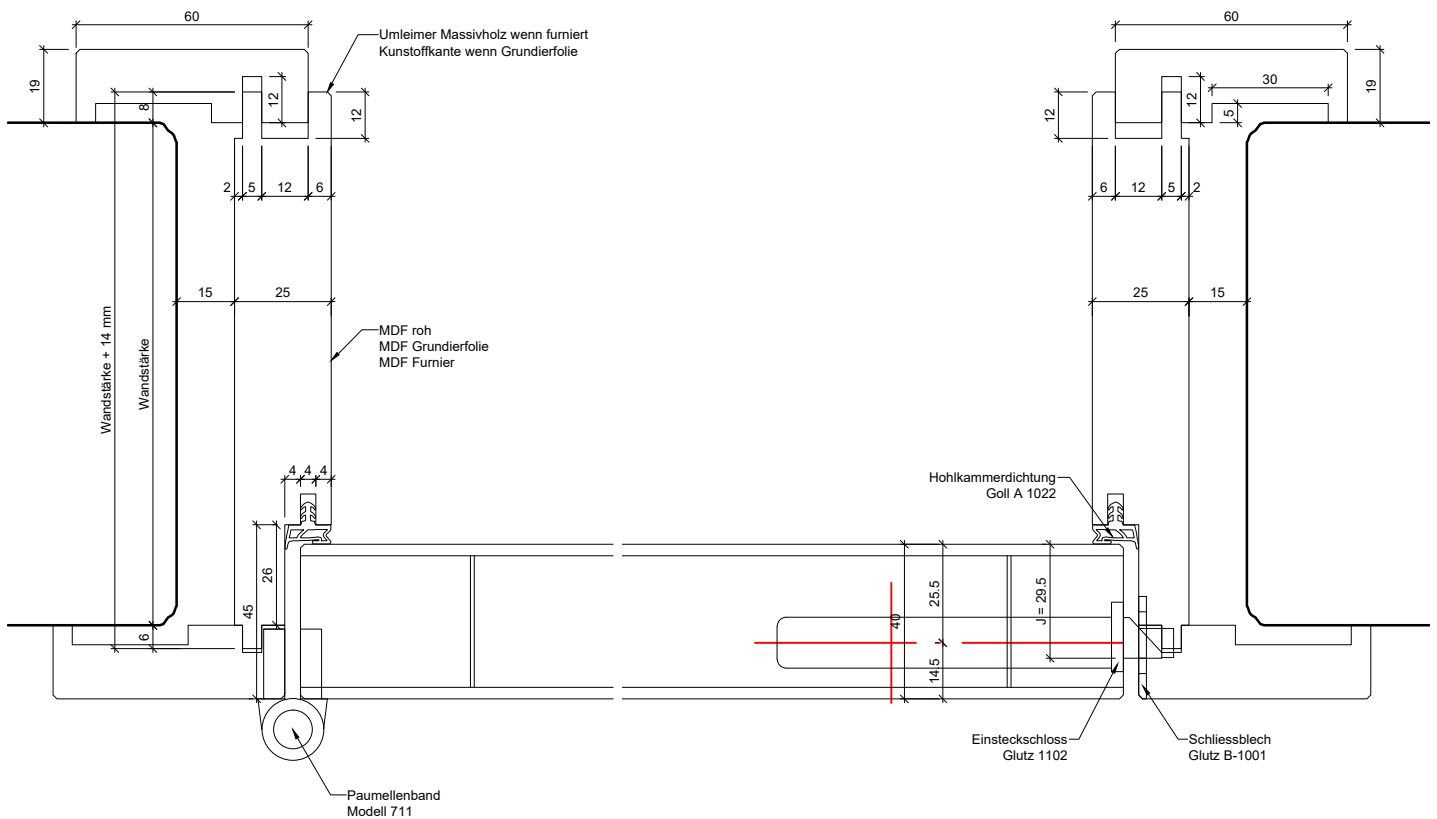
ENTLA AG  
Holzindustrie  
CH-6162 Entlebuch  
Telefon 041 480 14 62  
Telefax 041 480 33 62  
avor@entla.ch

© by ENTLA AG

# Detail B-B



# Detail A-A



<p><b>ENTLA Röhrenspantüre 40 mm</b></p>	<p>Mst. 1:2</p>	<p>ENTLA AG Holzindustrie CH-6162 Entlebuch Telefon 041 480 14 62 Telefax 041 480 33 62 avor@entla.ch</p>
<p><b>AUSFÜHRUNGSBESCHREIB:</b> Türe Röhrenspan 40mm Futter stumpf</p>	<p>Erstellt: 24.01.2017 Überarb: 13.06.2019 /cw Sachbearbeiter Johann Willen</p>	
	<p>Plan Nr.: I55040-610010</p>	<p>© by ENTLA AG</p>