

ENTLA Leichtspantüre 46 mm

Anwendung: **Innentüre im Wohnungs- und Objektbau**
Futter überfälzt

Türblatt

Türdicke:	46 mm (roh ohne dekorative Beschichtung)
Mittellage:	Leichtspanmittellage 40 mm
Deckplatten:	beidseitig 3.2 mm HDF-Deck
dekorative Beschichtung:	Furnier, Schichtstoffplatten
Oberfläche:	roh, grundiert, Grundierfolie, deckend lackiert nach RAL / NCS, farblos lackiert, geölt, gewachst, lasiert
Kante:	Abachi / Fichte keilgezinkt (Standard) oder freie Holzwahl
technische Daten:	siehe Datenblatt

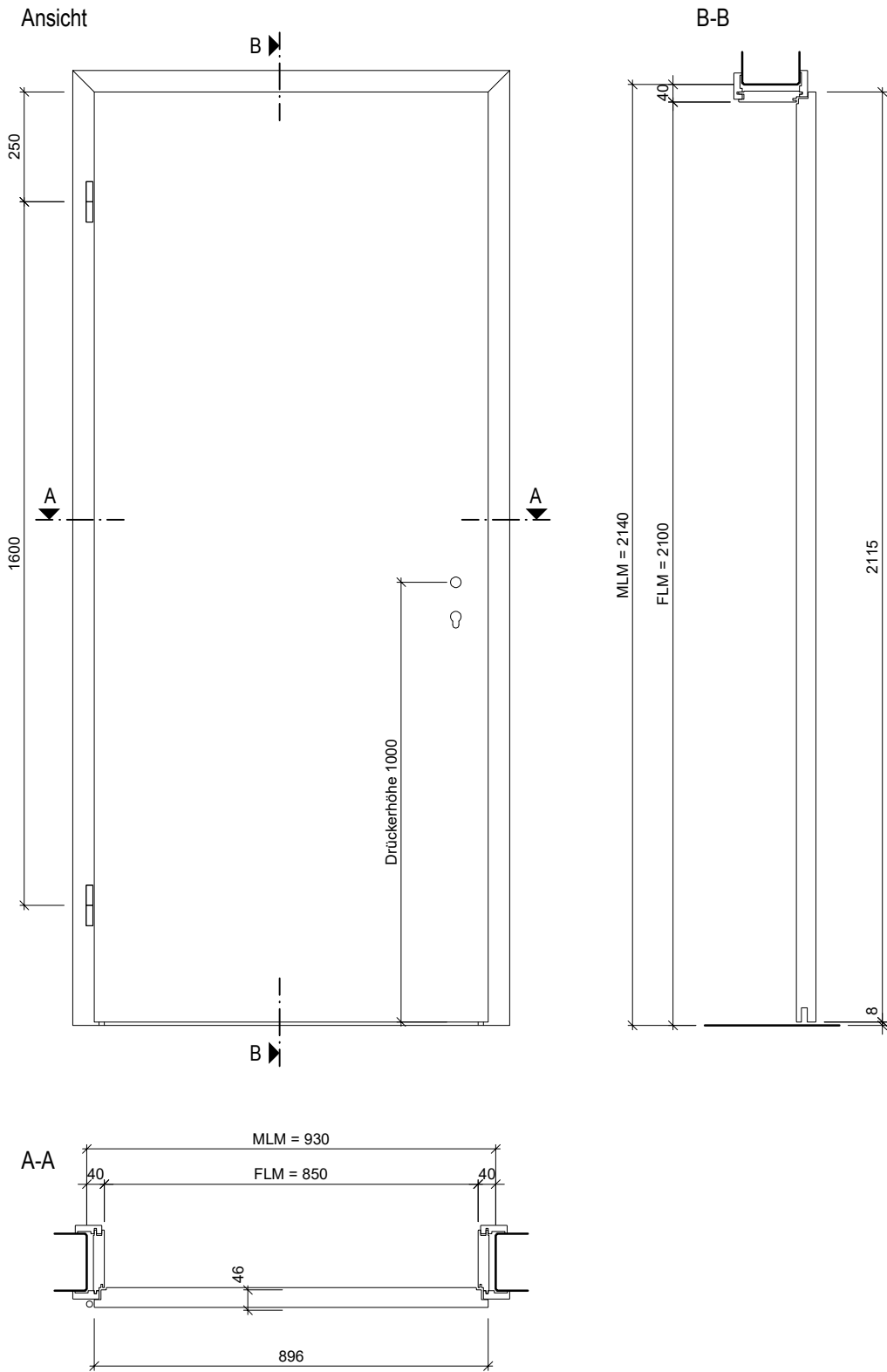
Futter

Holzart Verkleidung:	yellow poplar (Standard) oder freie Holzwahl
Querschnitt:	60 x 19 mm
Holzart Futterbrett:	MDF 25 mm
dekorative Beschichtung:	Furnier
Oberfläche:	roh, grundiert, Grundierfolie, deckend lackiert nach RAL / NCS, farblos lackiert, geölt, gewachst, lasiert

Standard - Beschläge

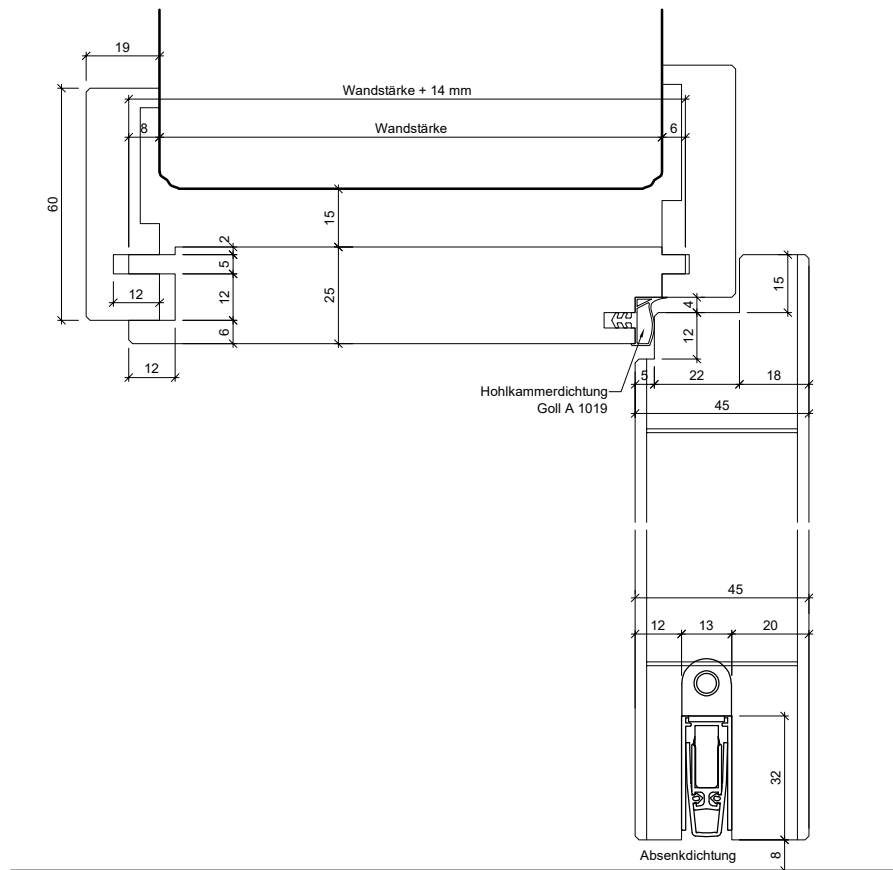
Schloss:	Mittelschweres Einfallenschloss Glutz 1102
Schliessblech:	Glutz B-1160
Band:	Sassba 11F 3-D 15/92
Absenkdichtung:	optional



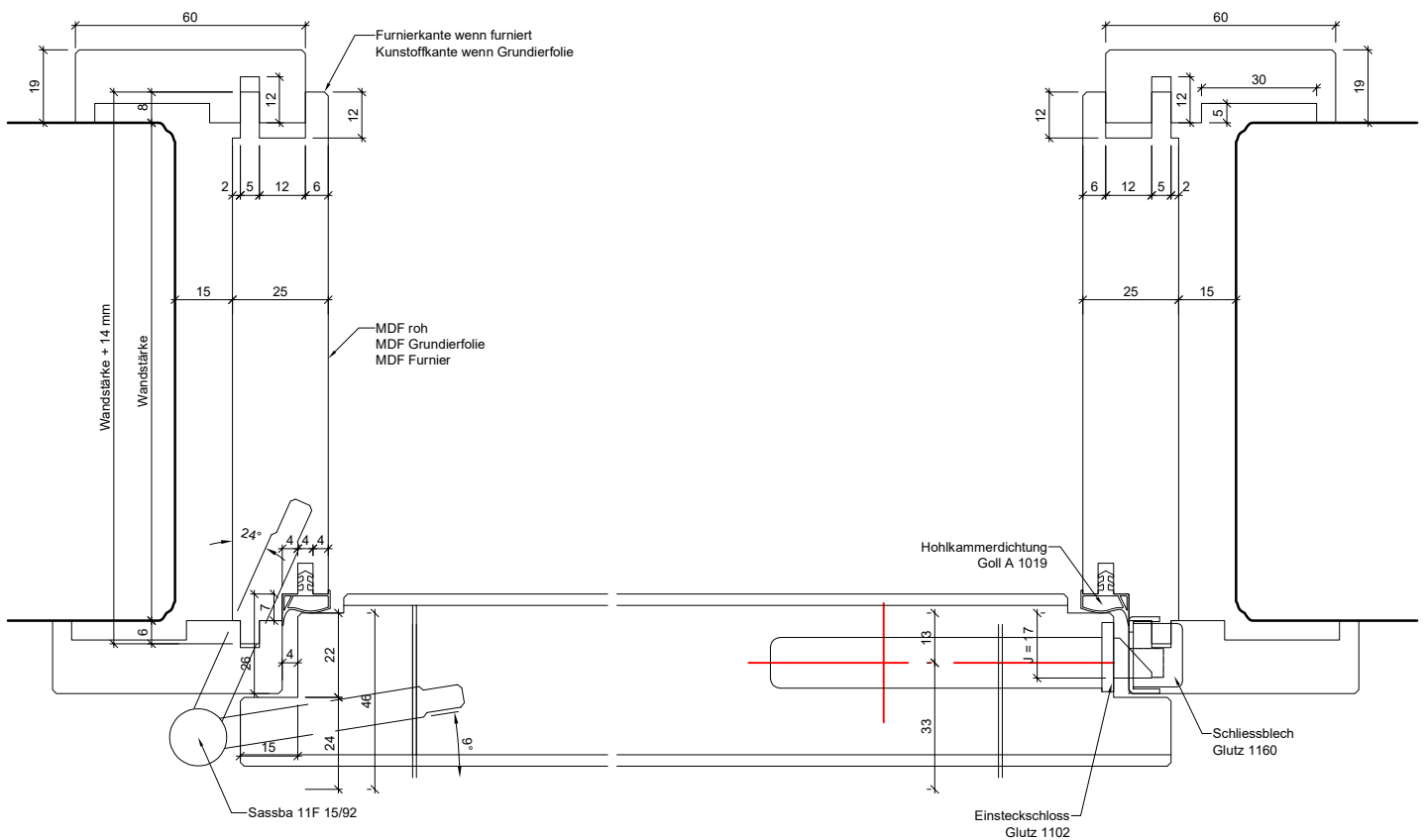


ENTLA Leichtspantüre 46 mm AUSFÜHRUNGSBESCHRIEB: Türe Leichtspan 46mm Futter überfäلت	Mst. 1:15	ENTLA AG Holzindustrie CH-6162 Entlebuch Telefon 041 480 14 62 Telefax 041 480 33 62 avor@entla.ch
	Erstellt: 26.01.2017 Überarb: 23.09.2022 mm Sachbearbeiter Johann Willen	
	Plan Nr.: I60046-600010	© by ENTLA AG

Detail B-B



Detail A-A



ENTLA Leichtspantüre 46 mm

AUSFÜHRUNGSBESCHRIEB:
 Türe Leichtspan 46mm
 Futter überfäلت

Mst. 1:2

Erstellt: 26.01.2017
 Überarb: 23.09.2022 mm
 Sachbearbeiter
 Johann Willen

Plan Nr.: I60046-600010

ENTLA AG
 Holzindustrie
 CH-6162 Entlebuch
 Telefon 041 480 14 62
 Telefax 041 480 33 62
 avor@entla.ch

© by ENTLA AG