

ENTLA Spanvolltüre 40 mm

Anwendung: **Innentüre im Wohnungs- und Objektbau**
Futter überfälzt

Türblatt

Türdicke:	40 mm (roh ohne dekorative Beschichtung)
Mittellage:	Vollspanmittellage 34 mm
Deckplatten:	beidseitig 3.2 mm HDF-Deck
dekorative Beschichtung:	Furnier, Schichtstoffplatten
Oberfläche:	roh, grundiert, Grundierfolie, deckend lackiert nach RAL / NCS, farblos lackiert, geölt, gewachst, lasiert
Kante:	Abachi / Fichte keilgezinkt (Standard) oder freie Holzwahl
technische Daten:	siehe Datenblatt

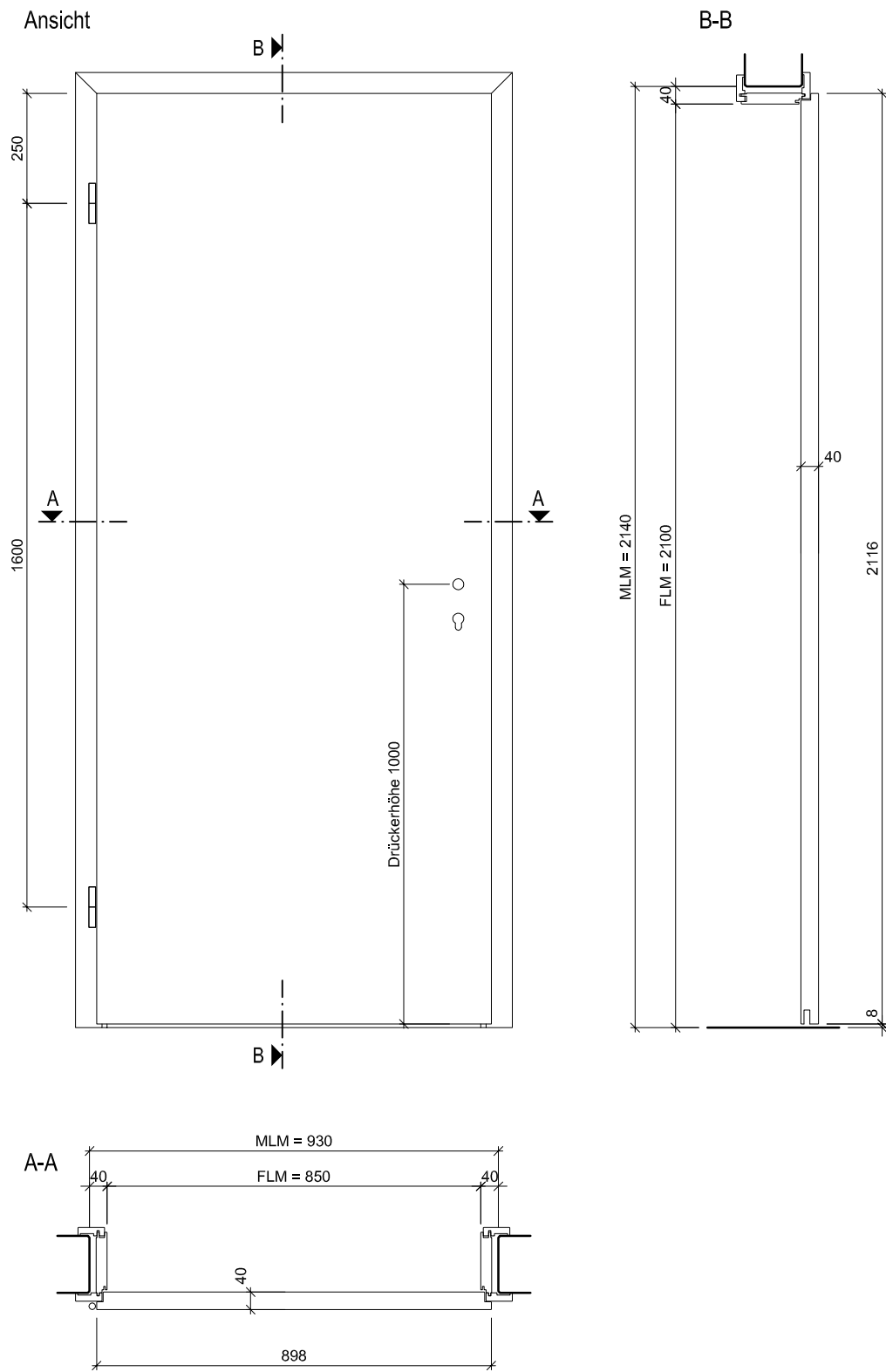
Futter

Holzart Verkleidung:	yellow poplar (Standard) oder freie Holzwahl
Querschnitt:	60 x 19 mm
Holzart Futterbrett:	MDF 25 mm
dekorative Beschichtung:	Furnier
Oberfläche:	roh, grundiert, Grundierfolie, deckend lackiert nach RAL / NCS, farblos lackiert, geölt, gewachst, lasiert

Standard - Beschläge

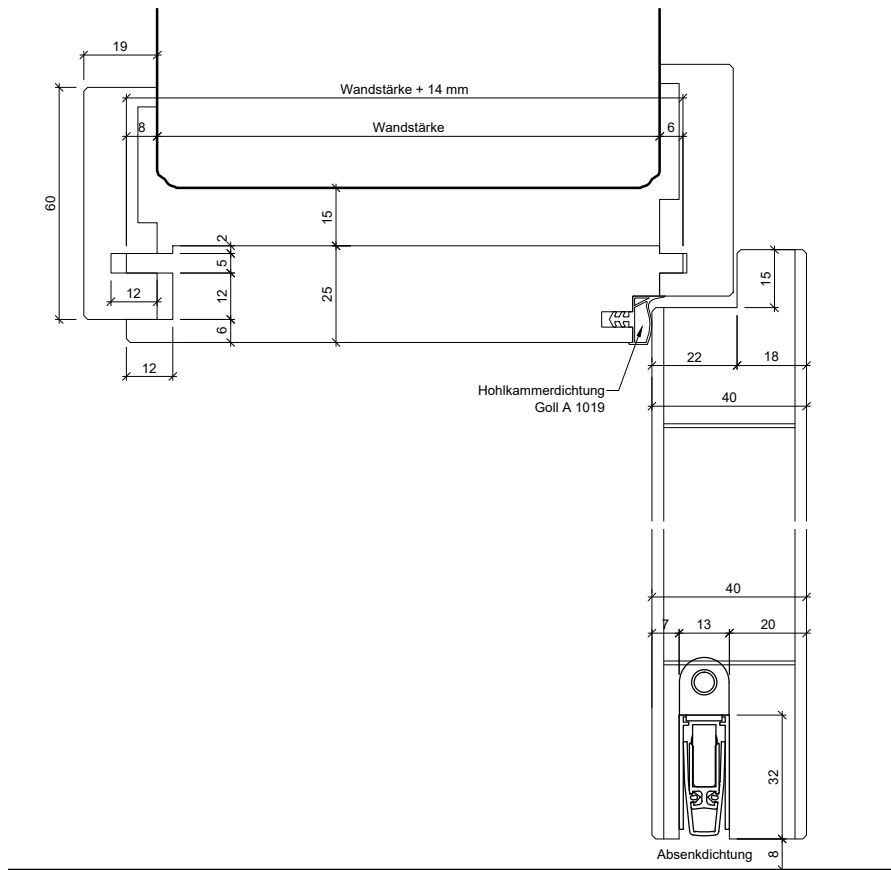
Schloss:	Mittelschweres Einfallenschloss Glutz 1102
Schliessblech:	Glutz B-1160
Band:	Sassba 11F 3-D 15/92
Absenkdichtung:	optional



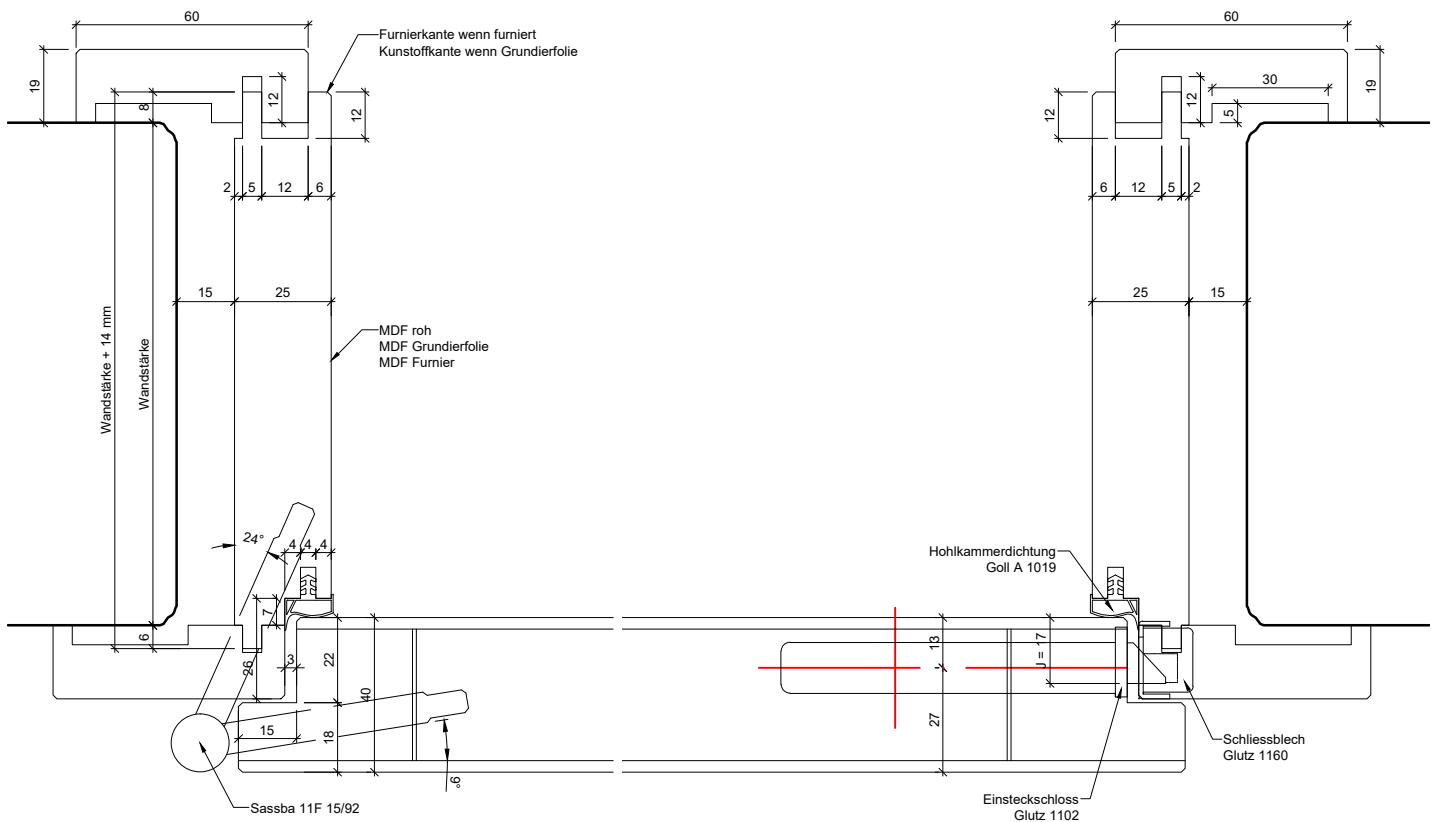


ENTLA Spanvolltüre 40 mm	Mst. 1:15	ENTLA AG Holzindustrie CH-6162 Entlebuch Telefon 041 480 14 62 Telefax 041 480 33 62 avor@entla.ch
AUSFÜHRUNGSBESCHRIEB: Türe Spanvoll 40mm Futter überfäلت	Erstellt: 24.01.2017 Überarb: 06.11.2017 ml Sachbearbeiter Johann Willen	
Plan Nr.: I65040-600010		© by ENT LA AG

Detail B-B



Detail A-A



ENTLA Spanvolltüre 40 mm

AUSFÜHRUNGSBESCHRIEB:
Türe Spanvoll 40mm
Futter überfälzt

Mst. 1:2

Erstellt: 24.01.2017
Überarb: 13.06.2019 / cw
Sachbearbeiter
Johann Willen

Plan Nr.: I65040-600010

ENTLA AG
Holzindustrie
CH-6162 Entlebuch
Telefon 041 480 14 62
Telefax 041 480 33 62
avor@entla.ch

© by ENTLA AG