

# ENTLA Spanvolltüre 46 mm

**Anwendung:** **Innentüre im Wohnungs- und Objektbau**  
**Futter überfälzt**

---

## Türblatt

Türdicke:	46 mm (roh ohne dekorative Beschichtung)
Mittellage:	Vollspanmittellage 40 mm
Deckplatten:	beidseitig 3.2 mm HDF-Deck
dekorative Beschichtung:	Furnier, Schichtstoffplatten
Oberfläche:	roh, grundiert, Grundierfolie, deckend lackiert nach RAL / NCS, farblos lackiert, geölt, gewachst, lasiert
Kante:	Abachi / Fichte keilgezinkt (Standard) oder freie Holzwahl
technische Daten:	siehe Datenblatt

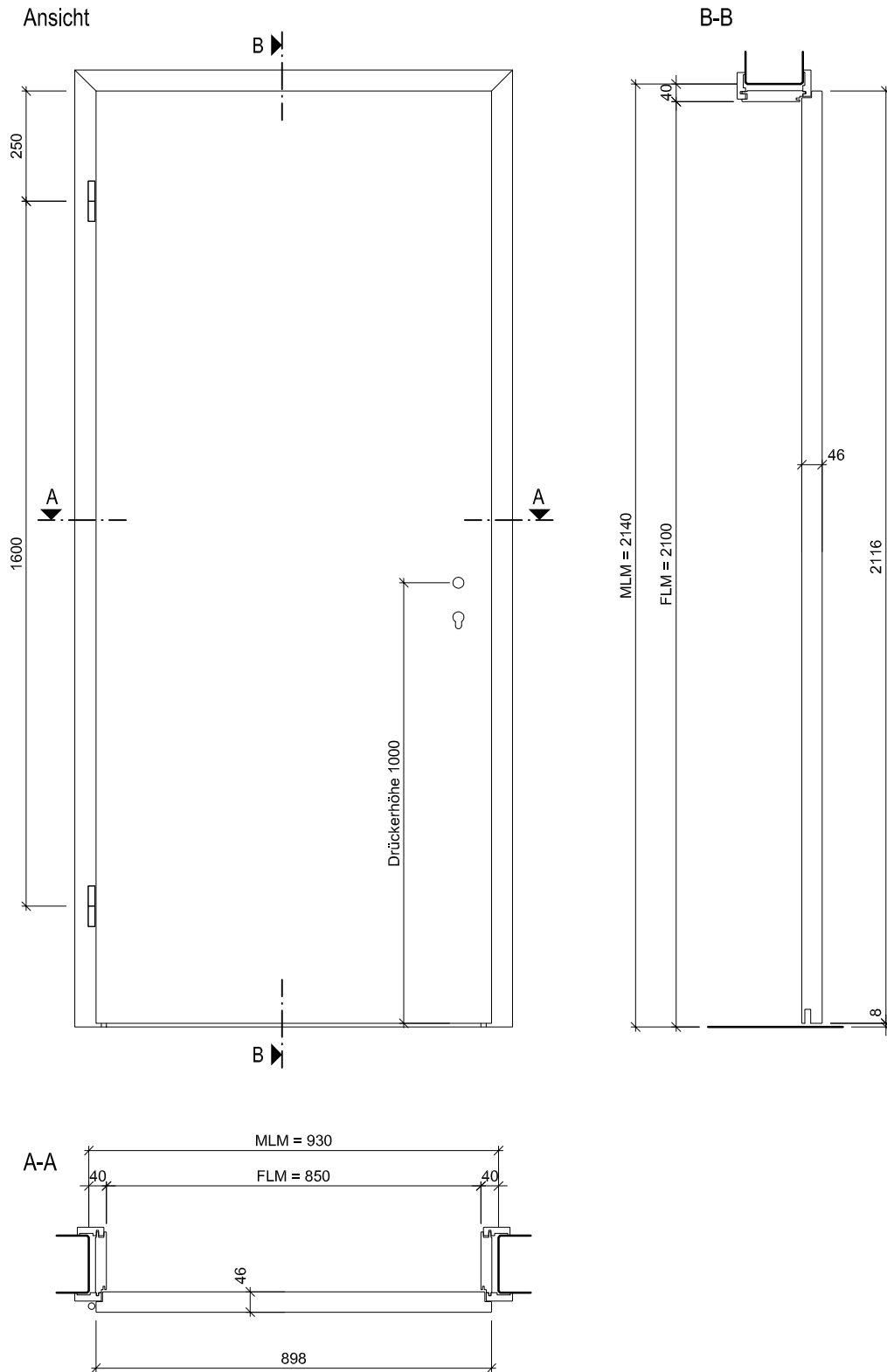
## Futter

Holzart Verkleidung:	yellow poplar (Standard) oder freie Holzwahl
Querschnitt:	60 x 19 mm
Holzart Futterbrett:	MDF 25 mm
dekorative Beschichtung:	Furnier
Oberfläche:	roh, grundiert, Grundierfolie, deckend lackiert nach RAL / NCS, farblos lackiert, geölt, gewachst, lasiert

## Standard - Beschläge

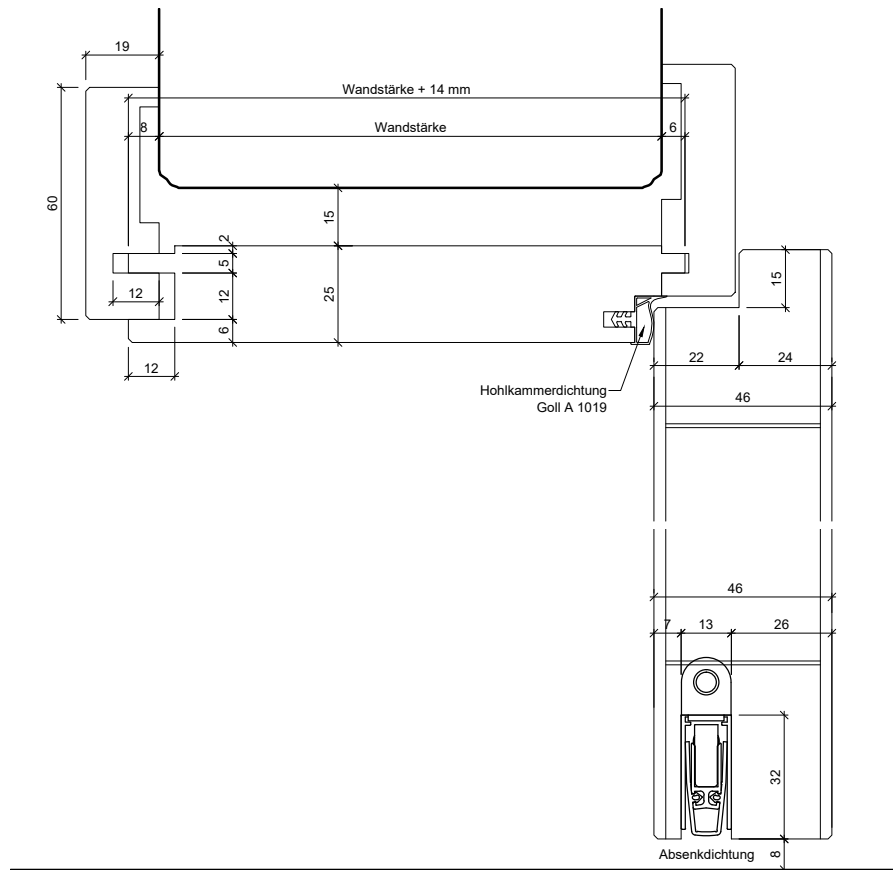
Schloss:	Mittelschweres Einfallenschloss Glutz 1102
Schliessblech:	Glutz B-1160
Band:	Sassba 11F 3-D 15/92
Absenkdichtung:	optional



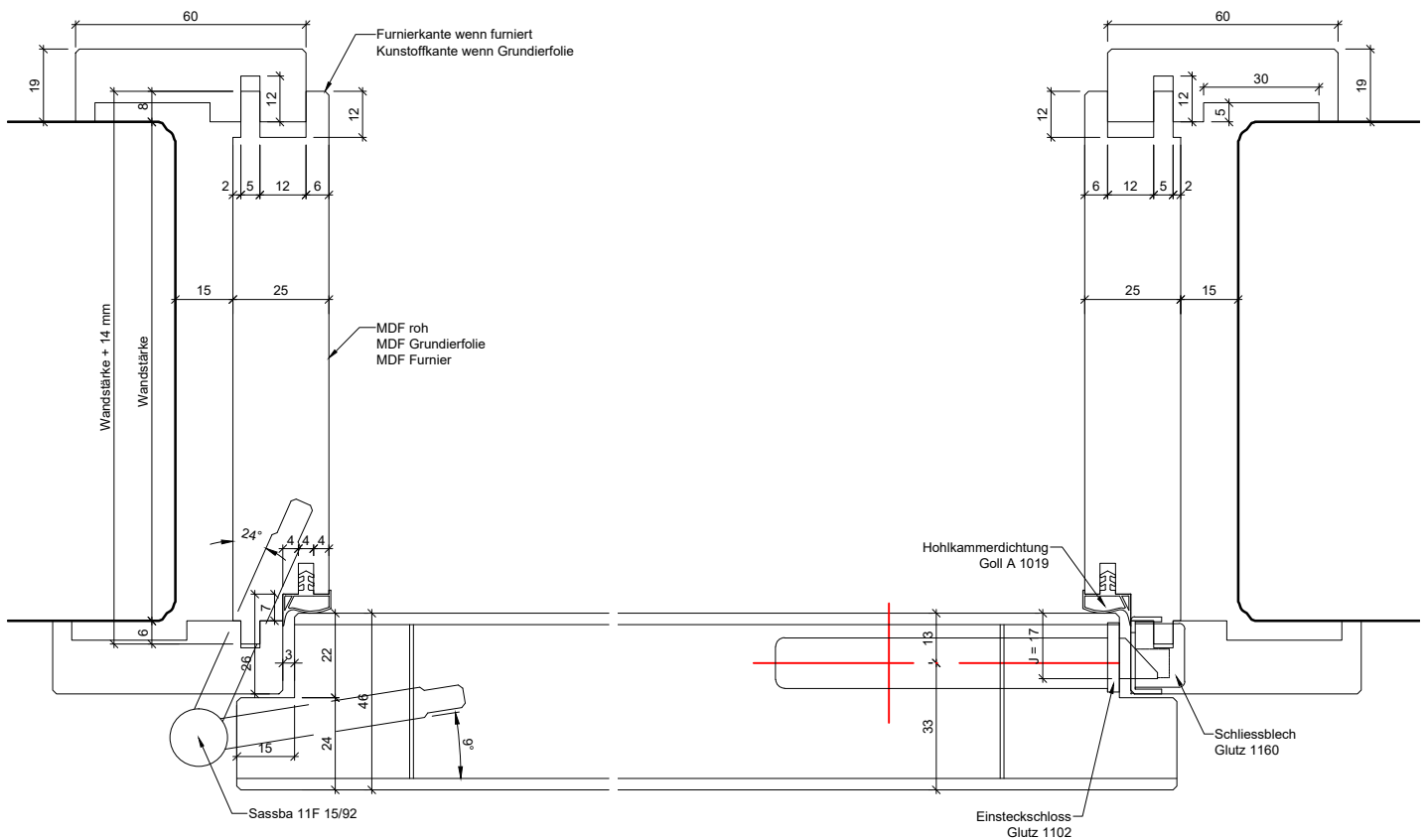


ENTLA Spanvolltüre 46 mm	Mst. 1:15	ENTLA AG Holzindustrie CH-6162 Entlebuch Telefon 041 480 14 62 Telefax 041 480 33 62 avor@entla.ch
AUSFÜHRUNGSBESCHRIEB: Türe Spanvoll 46mm Futter überfäلت	Erstellt: 26.01.2017 Überarb: 06.11.2017 ml Sachbearbeiter Johann Willen	
	Plan Nr.: I65046-600010	© by ENT LA AG

# Detail B-B



# Detail A-A



<p><b>ENTLA Spanvolltüre 46 mm</b></p>	<p>Mst. 1:2</p>	<p>ENTLA AG Holzindustrie CH-6162 Entlebuch Telefon 041 480 14 62 Telefax 041 480 33 62 avor@entla.ch</p>
<p><b>AUSFÜHRUNGSBESCHRIEB:</b> Türe Spanvoll 46mm Futter überfäلت</p>	<p>Erstellt: 26.01.2017 Überarb: 13.06.2019 / cw Sachbearbeiter Johann Willen</p>	
	<p>Plan Nr.: I65046-600010</p>	<p>© by ENTLA AG</p>