

ENTLA Spanvolltüre 58 mm

Anwendung: **Innentüre im Wohnungs- und Objektbau**
Blockfutter stumpf

Türblatt

Türdicke:	58 mm (roh ohne dekorative Beschichtung)
Mittellage:	Vollspanmittellage 46 mm
Deckplatten:	beidseitig 2 x 3.2 mm HDF-Deck
dekorative Beschichtung:	Furnier, Schichtstoffplatten
Oberfläche:	roh, grundiert, Grundierfolie, deckend lackiert nach RAL / NCS, farblos lackiert, geölt, gewachst, lasiert
Kante:	Abachi / Fichte keilgezinkt (Standard) oder freie Holzwahl
technische Daten:	siehe Datenblatt

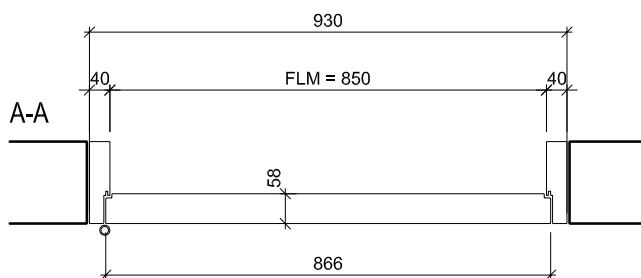
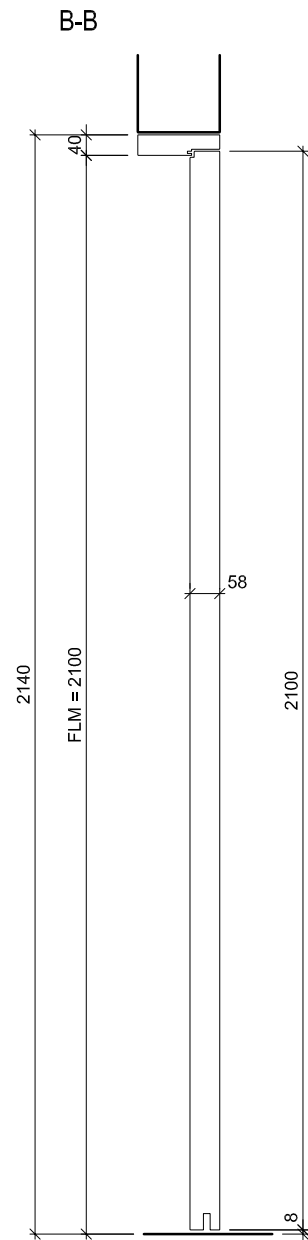
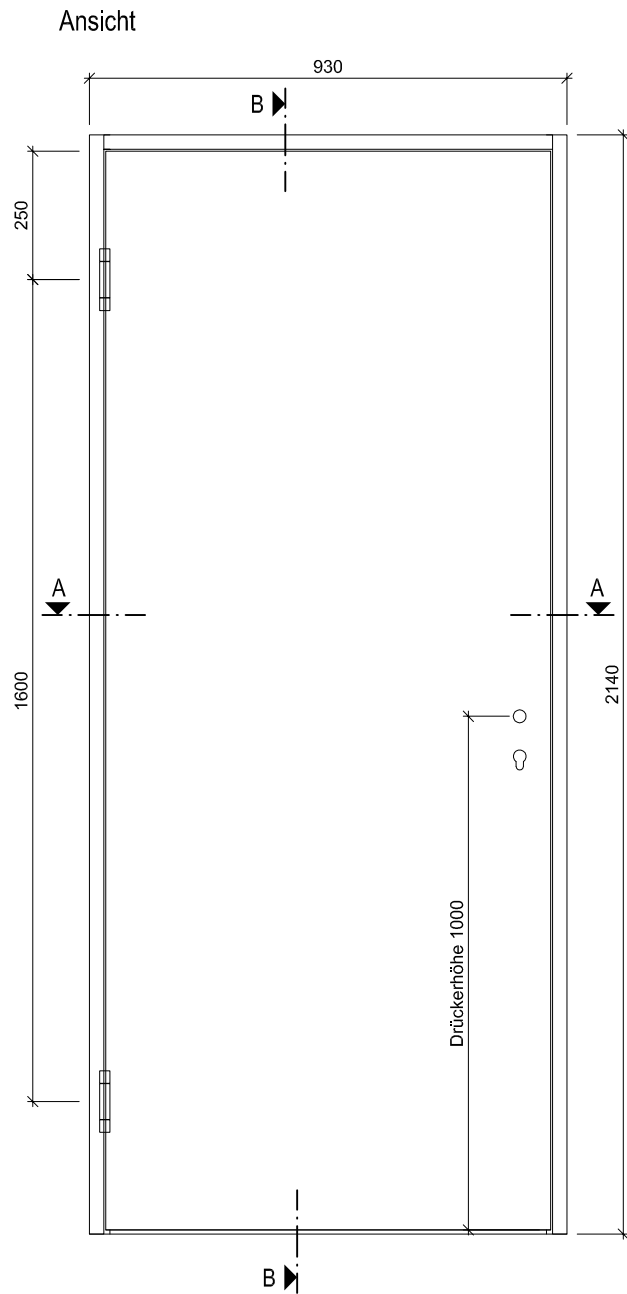
Blockfutter

Holzart:	MDF (roh)
Querschnitt:	Wandstärke mindestens 100 mm, Dicke 40 mm
dekorative Beschichtung:	Furnier
Oberfläche:	roh, grundiert, Grundierfolie, deckend lackiert nach RAL / NCS, farblos lackiert, geölt, gewachst, lasiert

Standard - Beschläge

Schloss:	Mittelschweres Einfallenschloss Glutz 1102
Schliessblech:	Glutz B-1001
Band:	Simonswerk VN 2929 / 120
Absenkichtung:	optional





ENTLA Spanvelltüre 58 mm

AUSFÜHRUNGSBESCHRIEB:
Türe Spanvoll 58mm
Blockfutter 40mm

Mst. 1:15

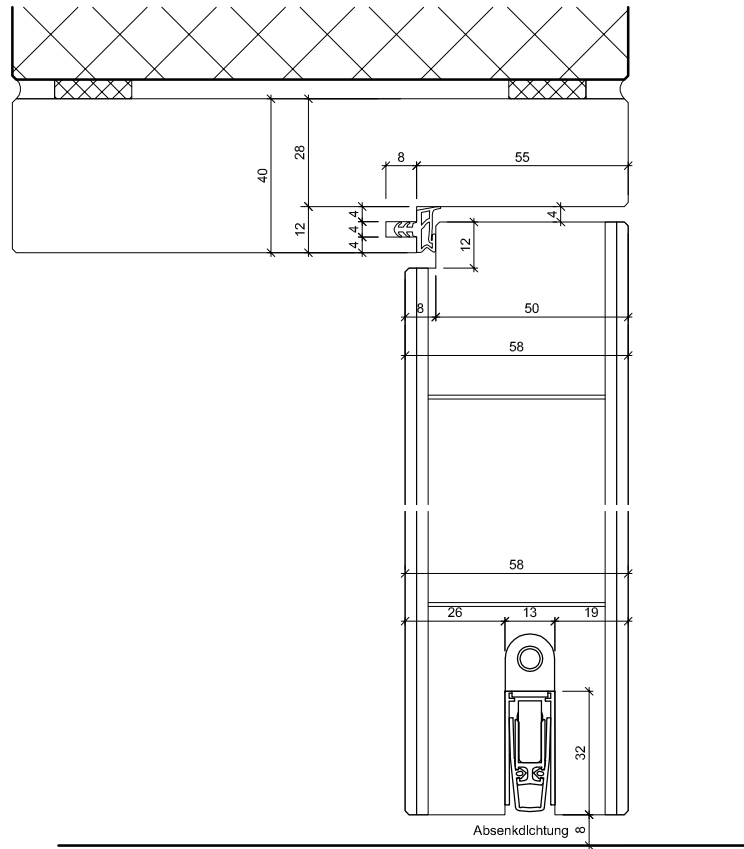
Erstellt: 10.02.2017
Überarb: 07.11.2017 ml
Sachbearbeiter
Johann Willen

Plan Nr.: l65158-410010

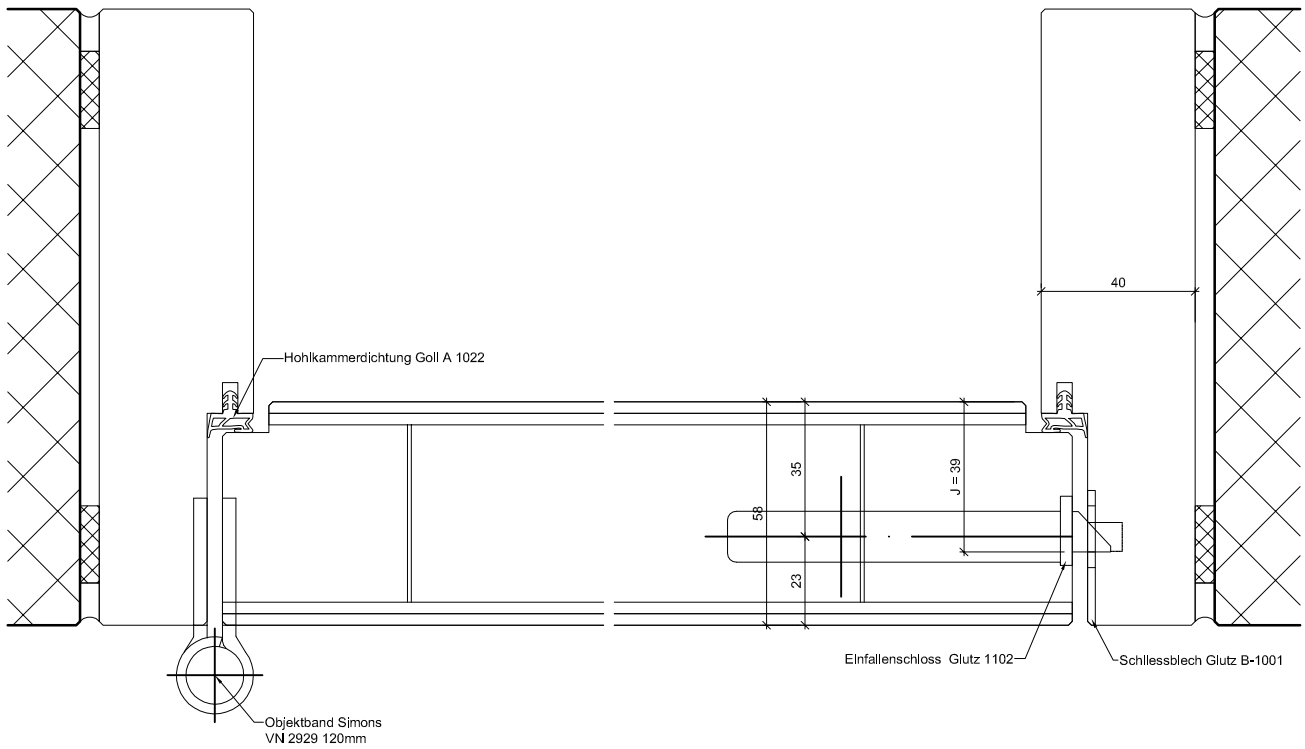
ENTLA AG
Holzindustrie
CH-6162 Entlebuch
Telefon 041 480 14 62
Telefax 041 480 33 62
avor@entla.ch

© by ENTLA AG

Detail B-B



Detail A-A



ENTLA Spanvolltüre 58 mm

AUSFÜHRUNGSBESCHRIEB:
Türe Spanvoll 58mm
Blockfutter 40mm

Mst. 1:2

Erstellt: 10.02.2017
Überarb: 07.11.2017 ml
Sachbearbeiter
Johann Willen

Plan Nr.: I65158-410010

ENTLA AG
Holzindustrie
CH-6162 Entlebuch
Telefon 041 480 14 62
Telefax 041 480 33 62
avor@entla.ch

© by ENTLA AG